

**IK INABATA & CO., LTD.**

グローバルに複合展開する商社

**IK 稲畑産業株式会社**

(証券コード 8098)



2017年12月

# 1. 稲畑産業の紹介

## 歴史

創業1890年、京都で創業  
染料の輸入販売でスタートし、化学分野で  
事業を拡大



稲畑染料店（京都・西陣）

## 化学系専門商社

従業員数： 629人（連結3,998人）  
資本金： 93億6千4百万円  
本社： 大阪市中央区南船場  
(2017年9月末現在)



代表取締役社長  
稲畑 勝太郎

# 1. 稲畑産業の紹介

## 経営理念

「愛」「敬」の精神に基づき、  
人を尊重し、社会の発展に貢献する



「人を愛し敬う」



創業者 稲畑 勝太郎による「愛敬」の書（1948年）

当社のロゴ「IK」は、「創業者 稲畑 勝太郎」のイニシャルであり、  
「愛」と「敬」二つの意味が込められています

# 1. 稲畑産業の紹介

## 強み 「人と情報」

高い専門性

長年の顧客との関係

世界各地の情報網

## 海外展開 「海外拠点は約60拠点」

海外18カ国

アジアが中心（約50拠点）

海外赴任者数は95人

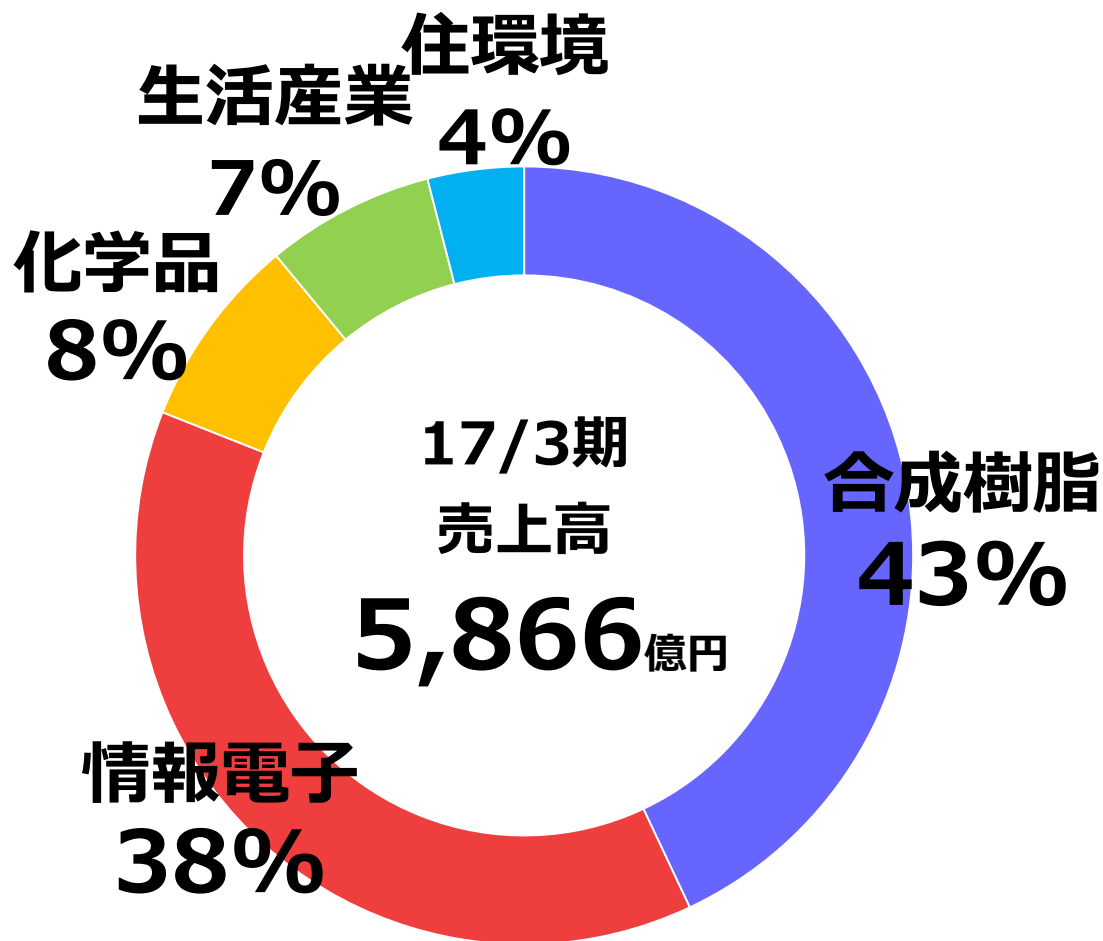
（2017年9月末現在）



稲畑インディアの社員と役員

# 1. 稲畑産業の紹介

## 化学を源流とする5つの事業分野

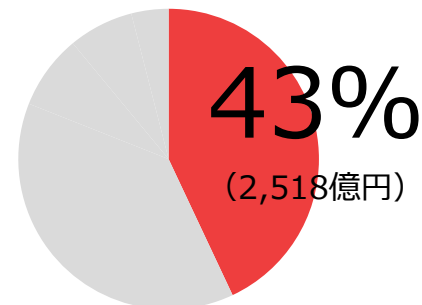


## 2.事業区分① 「合成樹脂」 事業

合成樹脂（プラスチック）は、生活の様々な場面で使われる

- 家電、OA機器、自動車向けに高機能樹脂

☑自動車向けはメキシコに注力！



売上高（17/3期）

- 日用品、建築部材、医療用の合成樹脂



- レジ袋やゴミ袋、食品の包装パックなど



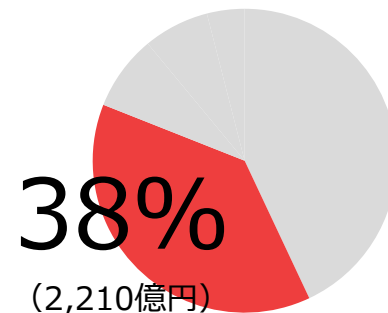
- テニスラケットのグリップテープ



### 液晶関連を主力として、将来の二次電池材料などにも注力


- TVやスマートフォンなど  
液晶の材料・原料

☑海外では液晶関係の売上が大きい！




売上高 (17/3期)


- プリンター、複写機向けに  
インクジェット染料、トナー原料



- リチウムイオン電池材料



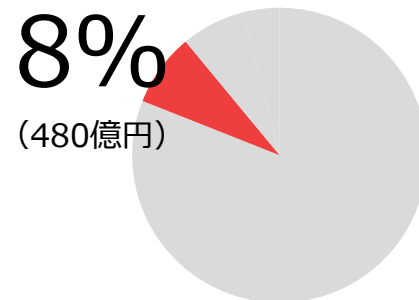
- LED、半導体材料など



## 2.事業区分③ 「化学品」事業

樹脂・ゴム原料や塗料・インキ・接着剤の原料や添加剤など

- ・樹脂、ゴム、繊維などの原料や添加剤を販売



売上高 (17/3期)

- ・塗料、インキ、接着剤、製紙用などに  
原材料や添加剤





## 医薬中間体や家庭用品分野向け原料、食品など

- ・ 医薬中間体



- ・ 防虫・殺虫剤、芳香・消臭剤、化粧品などの原料

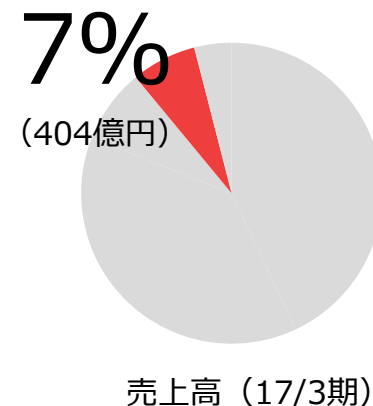


- ・ 水産物（エビ、ウニなどの寿司ネタ）



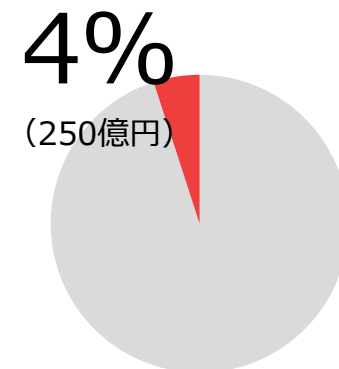
- ・ 農産物（ブルーベリー、国産冷凍野菜など）

**☑輸入冷凍ブルーベリー販売は国内トップシェア！**



## 木材、集成材や接着剤、階段、ユニットバスなど

- 輸入・国産木材、集成材、建材など



売上高 (17/3期)

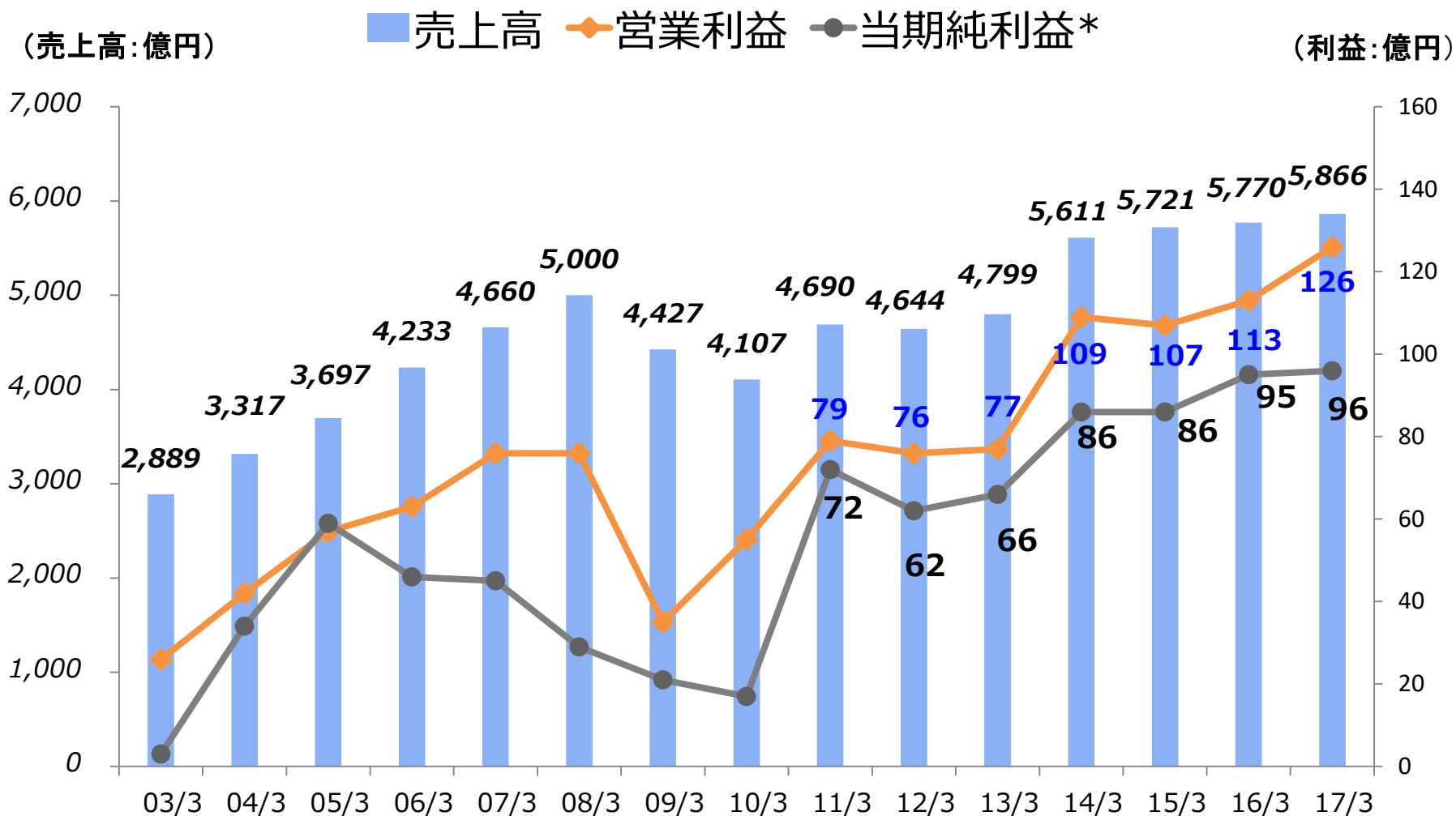
- 化成品、樹脂原料、階段、床、ユニットバス、キッチン、トイレ、太陽光発電



- リサイクル商品の取り扱い  
(廃材利用の「パーティクルボード」、  
木質バイオマス発電所向け「木質チップ」)



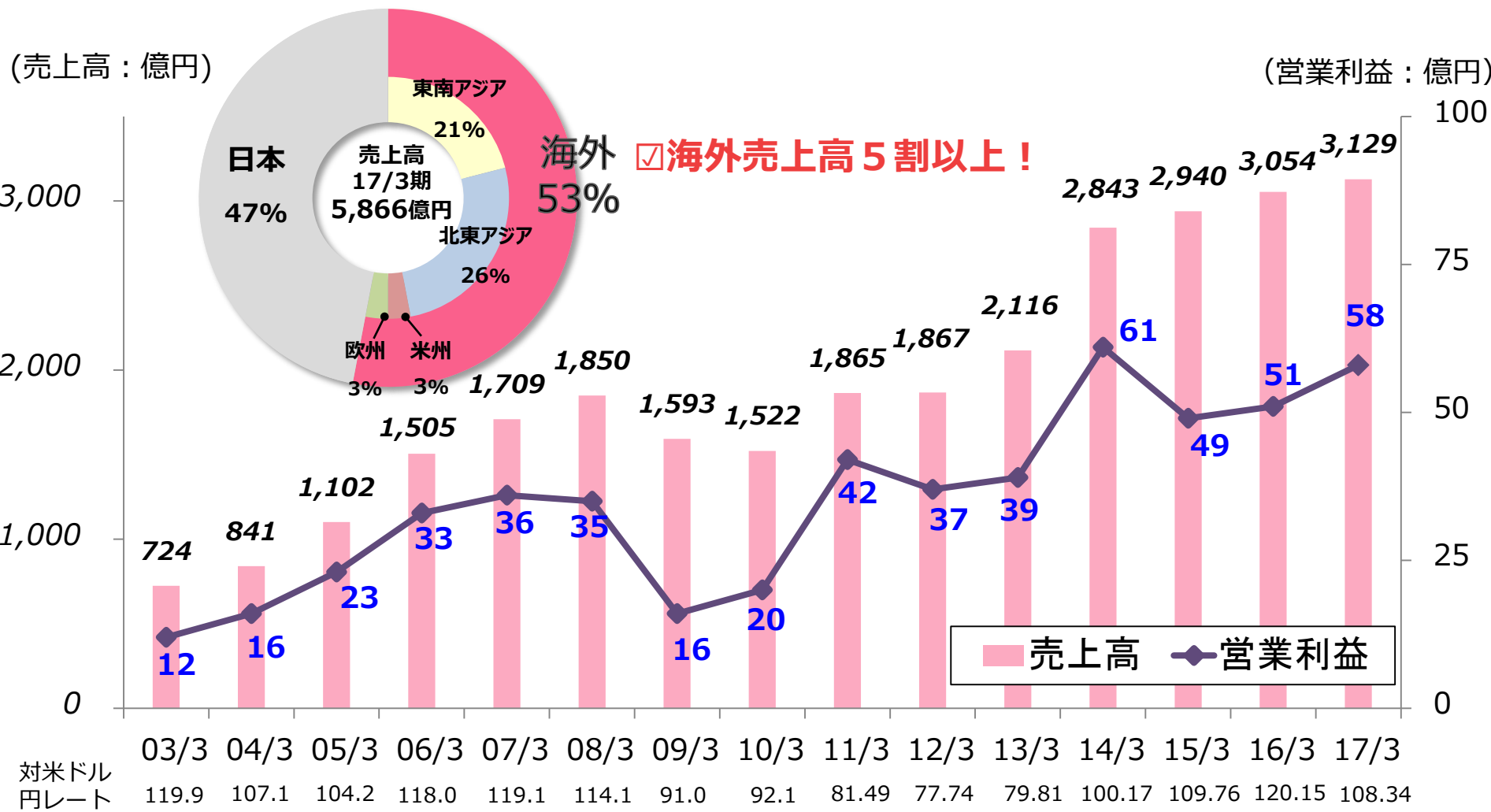
# 3. 業績 過去15年の連結業績の推移



\* 親会社株主に帰属する当期純利益

# 3. 業績 過去15年の海外の業績推移

海外売上高・利益共に15年で4倍以上に伸長



### 3. 業績 2018年3月期第2四半期連結決算

(億円)

	17/3期 第2四半期	18/3期 第2四半期 (A)	17年11月14日公表 通期見通し (B)	達成率 (A)/(B)
売上高	2,888	3,049	6,200	49.2%
営業利益	56	29	※1 90	32.7%
経常利益	64	33	95	35.5%
親会社株主に帰属する 当期純利益	46	27	※2 100	27.3%
為替レート USD/円	105.20	111.04	110.00	

※1 貸倒引当金を約31億円計上

※2 投資有価証券売却益を約67億円計上

# 4. 今後の注力分野について

## 注力している分野

自動車分野



ライフサイエンス・医療分野



環境・エネルギー分野



リチウムイオン電池

農業を含む食品分野



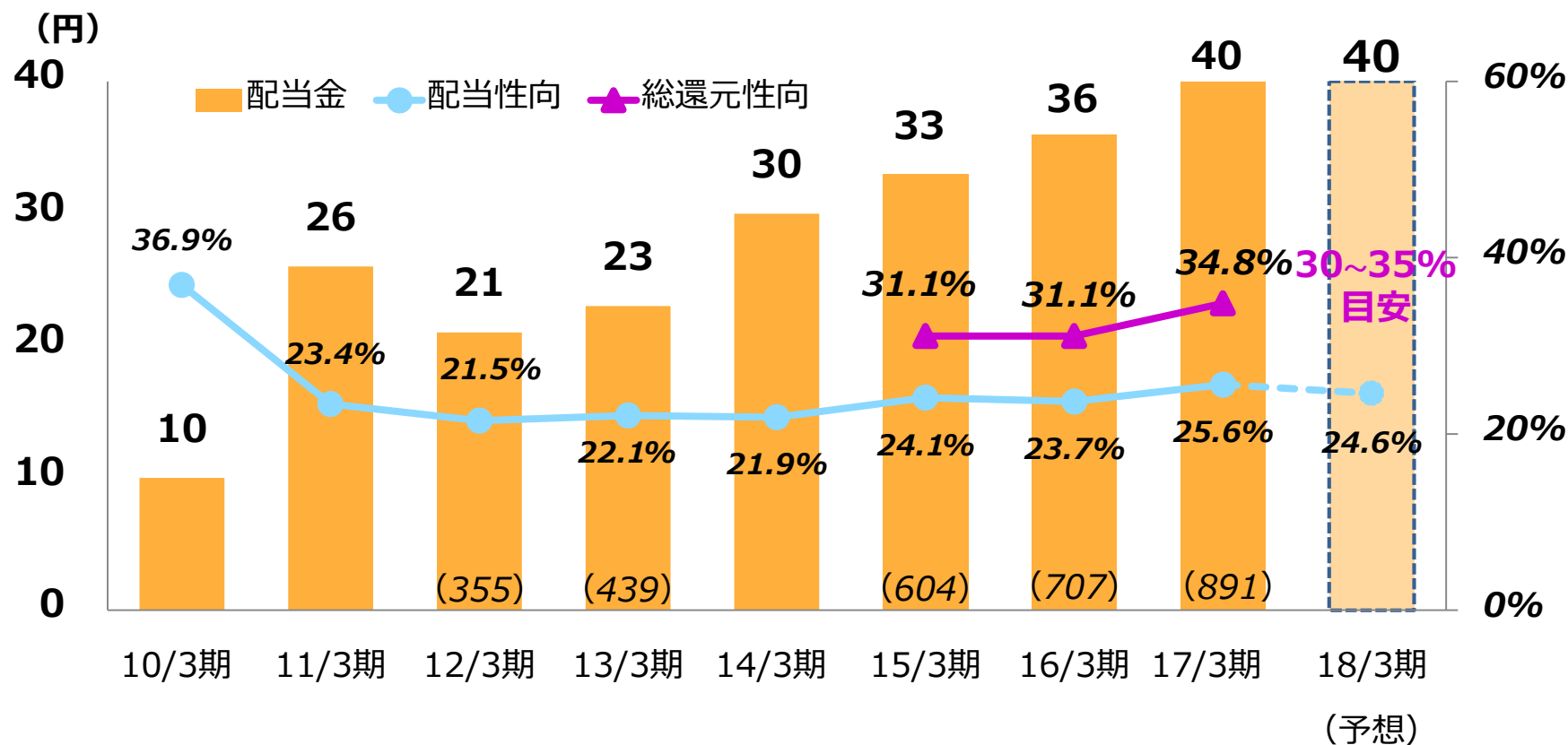
## 5.株主還元

**総還元性向\*** **30～35%** 程度 を目安

\* 総還元性向 = (配当金 + 自己株式取得額) ÷ 連結純利益 × 100

# 5.年間配当金と株主還元指標の推移

**18/3期 予想配当金 40円 /株 [中間20円・期末20円]**



**(ご参考) 配当利回り 2.3% (2017年11月30日終値1,739円で算出)**

※棒グラフ下部のカッコ ( ) 内は、期中に実施した自己株式取得額 (百万円)  
 ※11/3期は、創業120周年の記念配当2円を含みます。



# 5.株主優待

株主の皆様の日頃のご支援に感謝するとともに、今後も中長期的にご支援いただけるよう、下記優待品をお送りしております

優待品：当社オリジナルQUOカード  
基準日：毎年9月30日  
保有株式数：100株以上

2017年9月末から  
優待内容を拡充しました！

継続保有期間	優待品 (QUOカード)
3年未満	500円分 → 1,000円分へ増額
3年以上	1,000円分 → 2,000円分へ増額



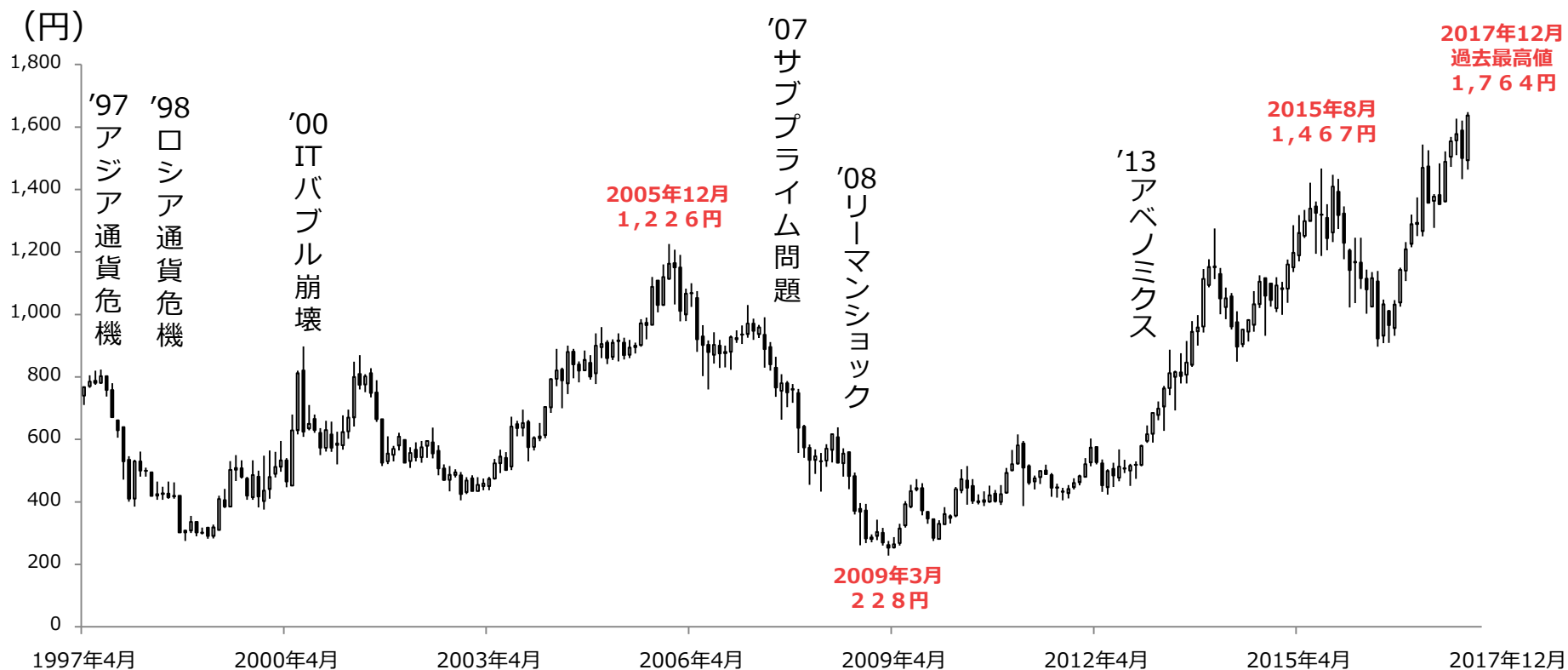
(ご参考) 100株 投資した場合・・・

3年未満：配当利回り 2.3% + 優待利回り 0.6% = 2.9%

3年以上：配当利回り 2.3% + 優待利回り 1.2% = 3.5%

※予想配当40円・2017年11月30日終値1,739円で算出

# 6. 株価の推移



連結経営指標	11月末株価 (終値)	1株当たり当期純利益 (予想EPS)	株価収益率 (PER)	1株当たり 純資産額 (BPS)	株価純資産倍率 (PBR)	自己資本比率
18/3期 (予想)	1,739円	162.61円	10.7倍	2,284.43円	0.76倍	39.8%

※PER・PBRは2017年11月末株価 (終値) から算出しております。  
 ※BPS・自己資本比率は2017年9月末の実績値です。

# 6.ホームページ

詳しくは

当社WEBサイト「投資家向け情報のページ」へ  
是非お越しください。

稲畑産業 投資家

検索



WEBには社内報をはじめ、稲畑産業を知るためのコンテンツをご用意！

<http://www.inabata.co.jp/>

## STEP1 稲畑産業はどんなタイプの商社なの？

稲畑産業は、複合型の専門商社です。最先端の液晶パネル部材から、住宅建材、寿司ネタまで、広範囲かつユニークな商材を取り扱っています。

## 6. ノベルティ について



コクヨ株式会社様の

「テープのり

〈ドットライナー〉」は、

コクヨ株式会社様と稲畑産業が出資する  
タイの合弁企業

「KOKUYO-IK  
(THAILAND) CO., LTD.」

で製造されています。

「KOKUYO-IK (THAILAND) CO., LTD.」 出資比率 : コクヨ株式会社様 60% 、 稲畑産業 40%

# 6.会社概要・株式情報

会社名	稲畑産業株式会社
創業	1890年10月1日
設立	1918年6月10日
資本金	93億6千4百万円
代表者	代表取締役 社長執行役員 稲畑 勝太郎
本社	大阪本社/大阪府中央区南船場 一丁目15番14号 東京本社/東京都中央区日本橋 本町二丁目8番2号
従業員数	629名〔連結3,998名〕
発行可能 株式総数	200,000,000株
発行済株 式の総数	63,499,227株

事業年度	毎年4月1日から 翌年3月31日まで
上場市場	東証一部
証券コード	8098
単元株式数	100株
株主数	11,894名
大株主の状 況(持株比率 上位3株主と 持株比率)	住友化学株式会社 22.4% 日本トラスティ・サービス信 託銀行株式会社(信託口) 5.3% JP MORGAN CHASE BANK 380684 4.6%

(注) 当社保有の自己株式数(1,810,015株)については、持ち株比率の計算から除外しています。

(2017年9月30日現在)

## □ I Rに関するお問い合わせ先

稲畑産業株式会社 財務経営管理室 I R企画部

TEL 050-3684-4007 FAX 03-3639-6410

E-mail inabata-ir@inabata.com

### ◆将来の見通しに関する注意事項

本資料にて開示されているデータおよび将来に関する予測は、本資料の発表日現在の判断や入手可能な情報に基づくものです。従いましてこれらのデータや将来の予測は、不確定な要素を含んだものであり、将来の業績等を保証するものではないことをご理解下さい。

### ◆数値の表示に関して

資料内の億円単位、百万円単位の数値は、それぞれ億円未満、百万円未満を切り捨てておりますので、個別数値と合計数値・増減額が一致しない場合があります。