
2014年3月期第3四半期決算説明資料

2014年2月

稲畑産業株式会社

売上高： 4,353億円 対前期比 **+22.0%**

円安の影響に加え、
情報電子事業・合成樹脂事業が好調に推移

営業利益： 85億円 対前期比 **+47.7%**

主力の情報電子事業や合成樹脂事業の収益が好調に推移

経常利益： 102億円 対前期比 **+48.8%**

営業利益の増加により改善

当期利益： 72億円 対前期比 **+36.5%**

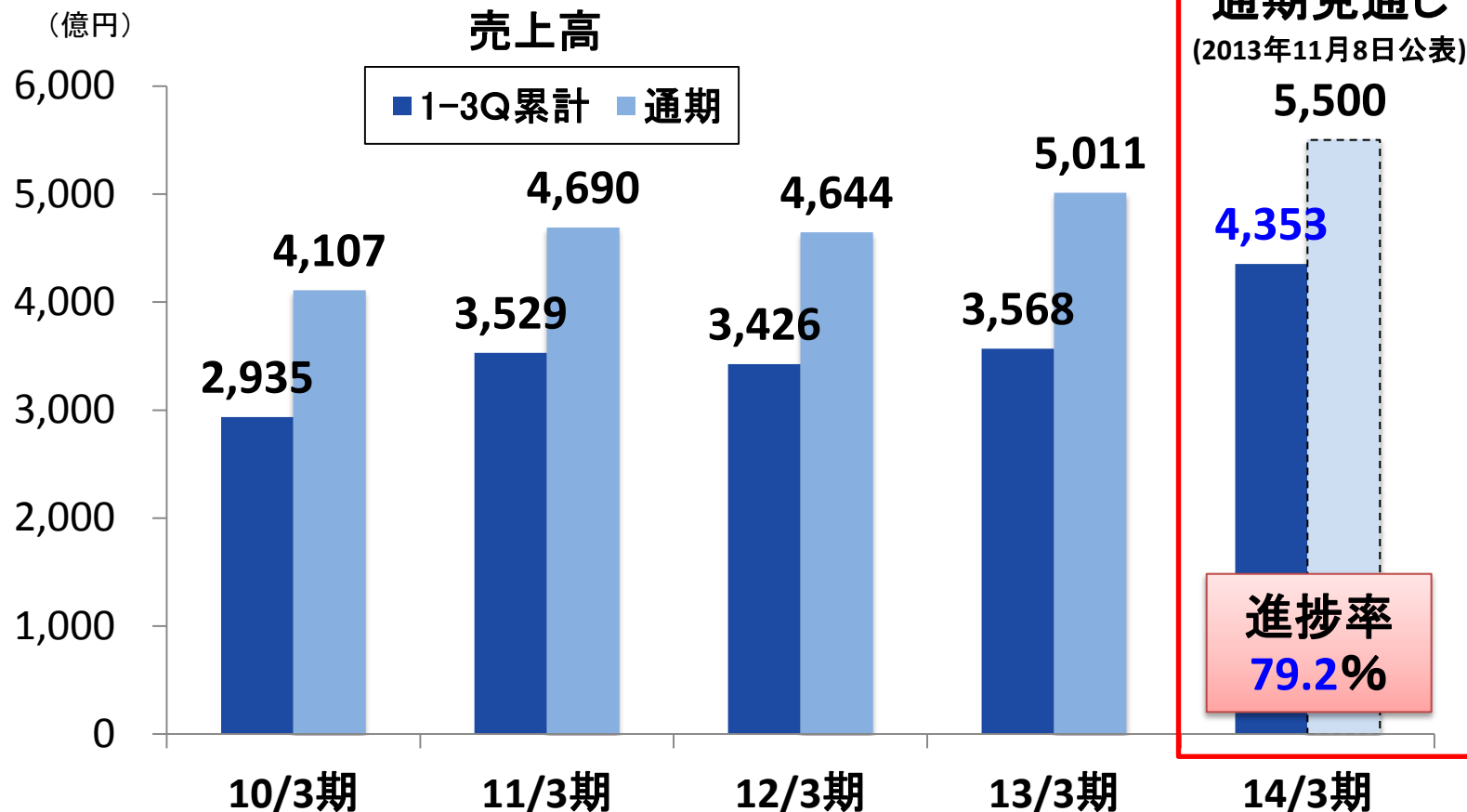
税金費用は増加
(前期は特殊要因により少なかったため)

2014年3月期 第3四半期 連結決算総括

(億円)

	13/3期 第3四半期	14/3期 第3四半期 (A)	対前年同期比増減		2013年11月8日 公表 通期見通し (B)	達成率 (A)/(B)
			金額	%		
売上高	3,568	4,353	+785	+22.0%	5,500	79.2%
営業利益	57	85	+27	+47.7%	105	81.2%
経常利益	68	102	+33	+48.8%	115	88.8%
当期純利益	52	72	+19	+36.5%	85	84.8%
為替レート USD/円	77.60	105.39	+27.7		97.75	

売上高の推移



通期見通し
(2013年11月8日公表)

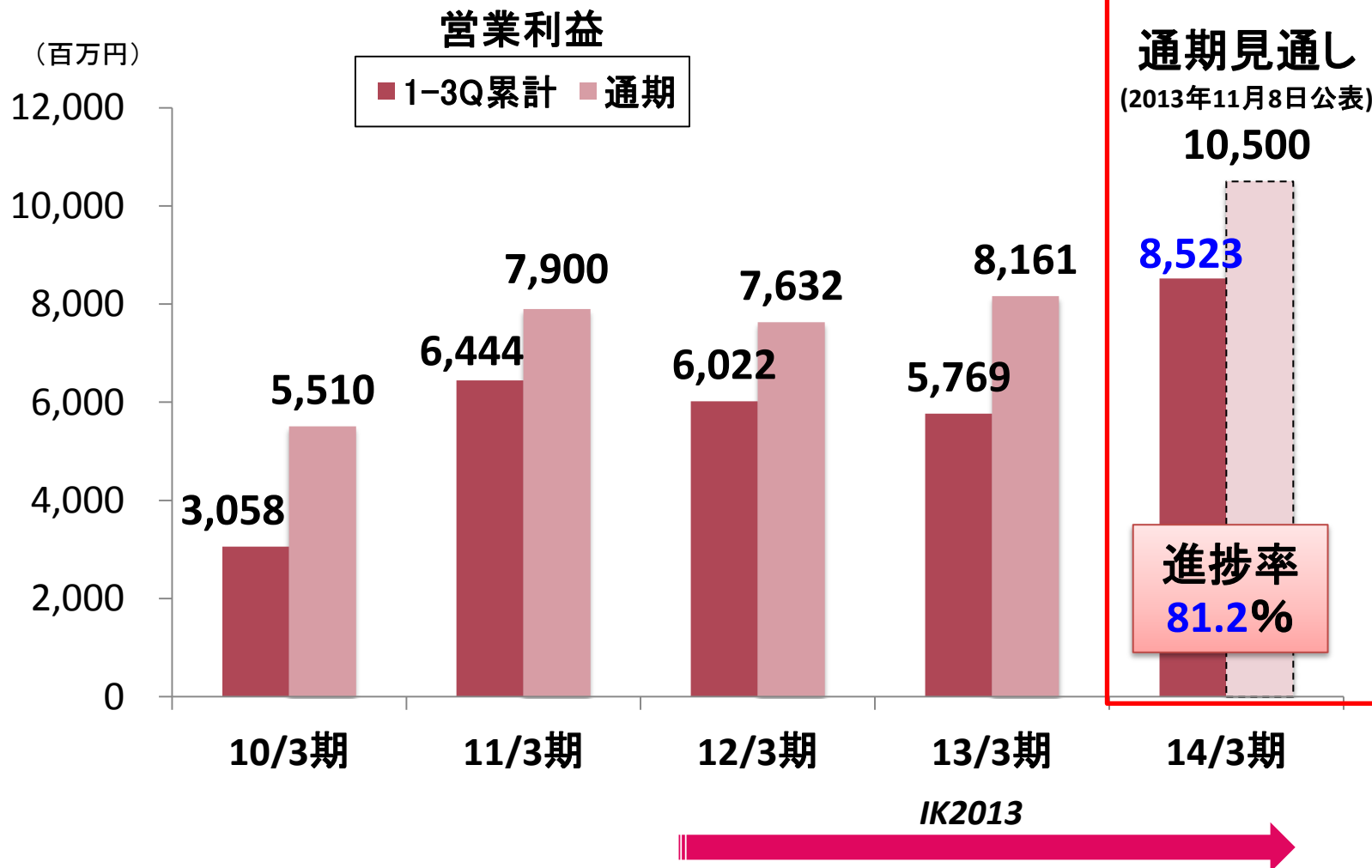
進捗率
79.2%

(参考)

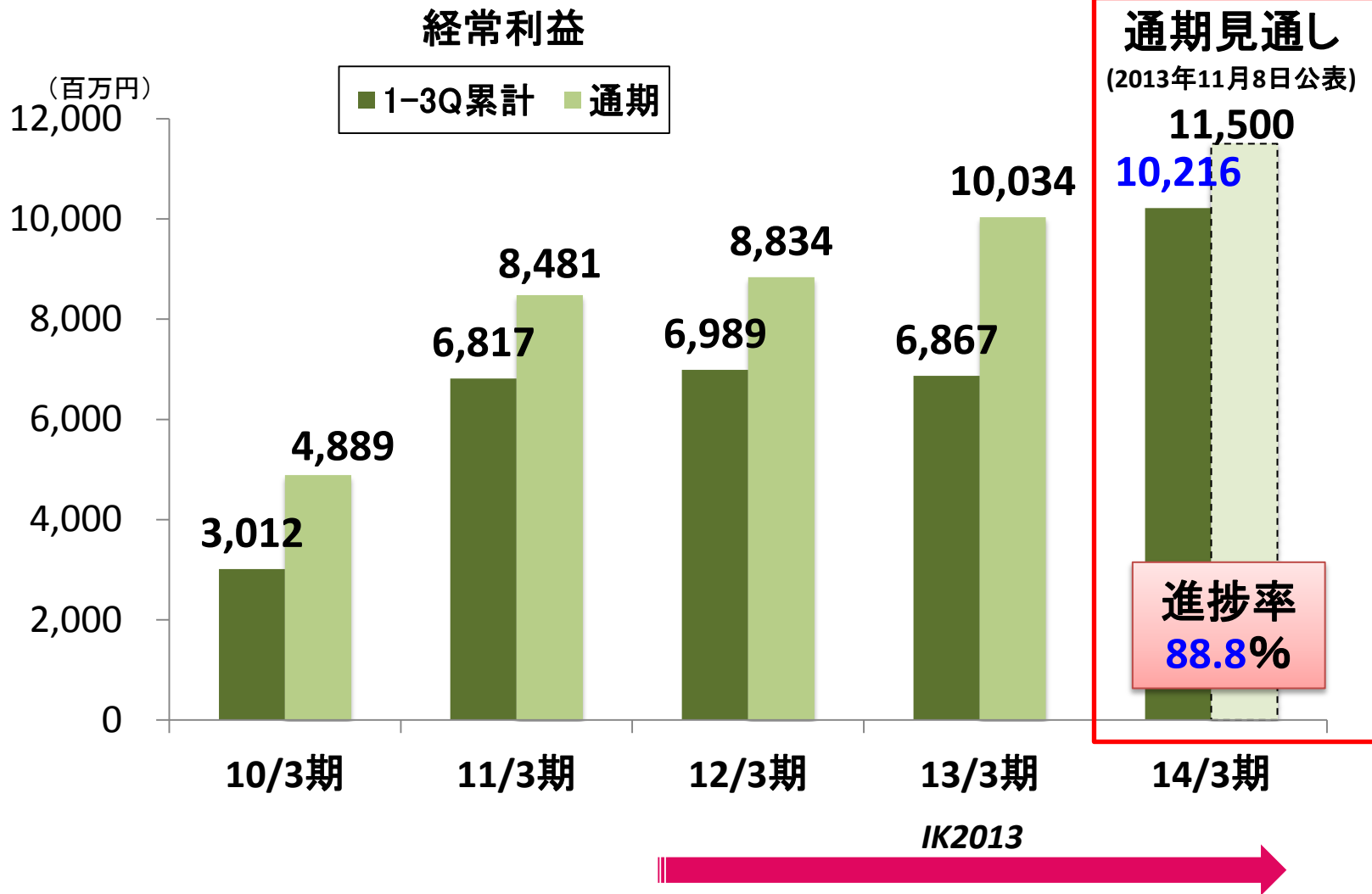
		10/3月期	11/3月期	12/3月期	13/3月期	14/3月期
為替レート USD/円	1-3Q累計	90.21	83.82	76.65	77.60	105.39
	通期	92.10	81.49	77.74	86.58	(注) 97.75

(注)公表時での想定

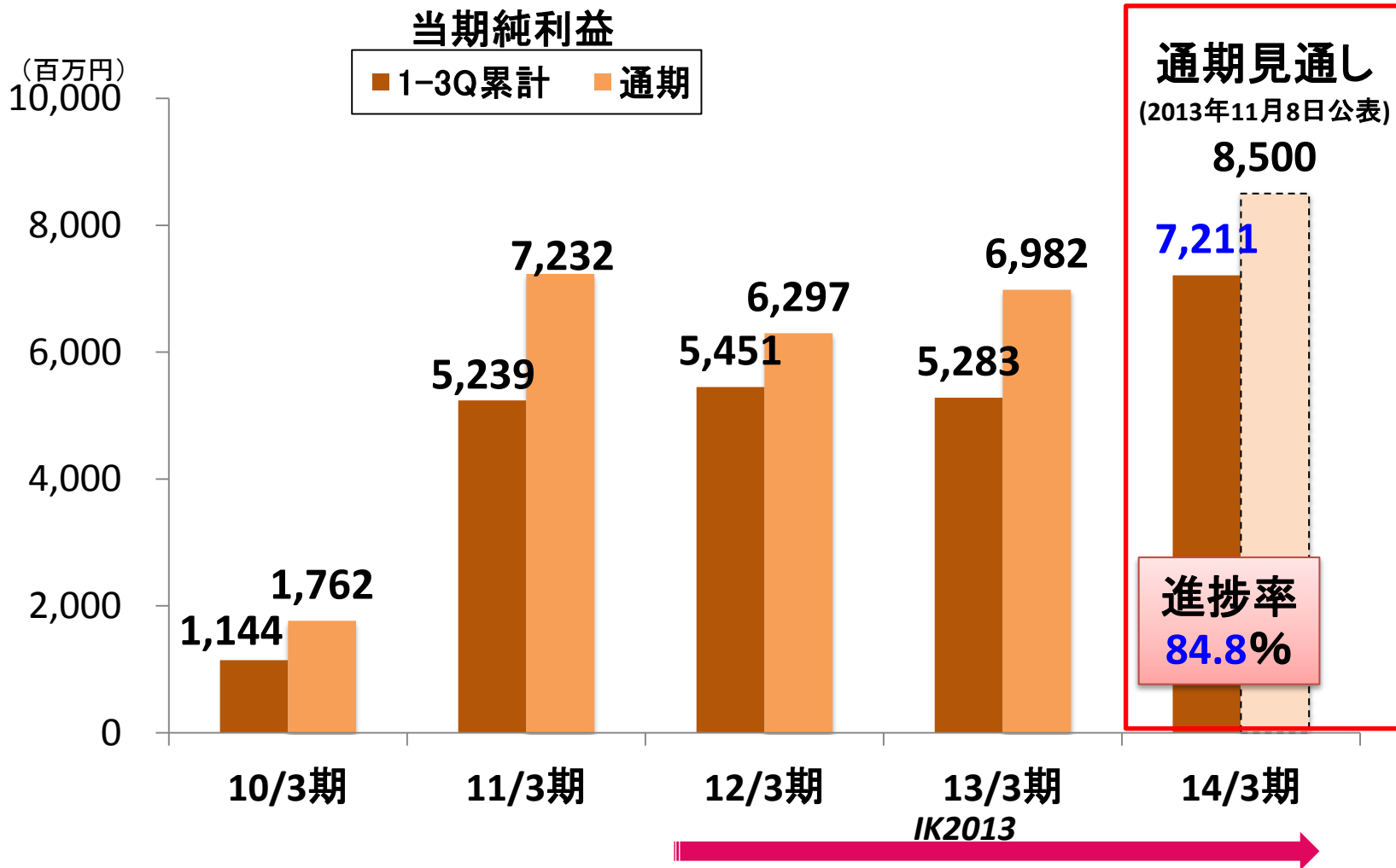
営業利益の推移



経常利益の推移



当期純利益の推移



(注) 11/3期はアイケイファーマシー株式売却益31億円を含む
12/3期は清算子会社の繰越欠損金引継ぎにより税金費用が8億円減少

- ・決算期統一(3月31日)により、変更に伴う期間損益(2013年1~3月)を利益剰余金に直接計上(9.2億円)

(億円)

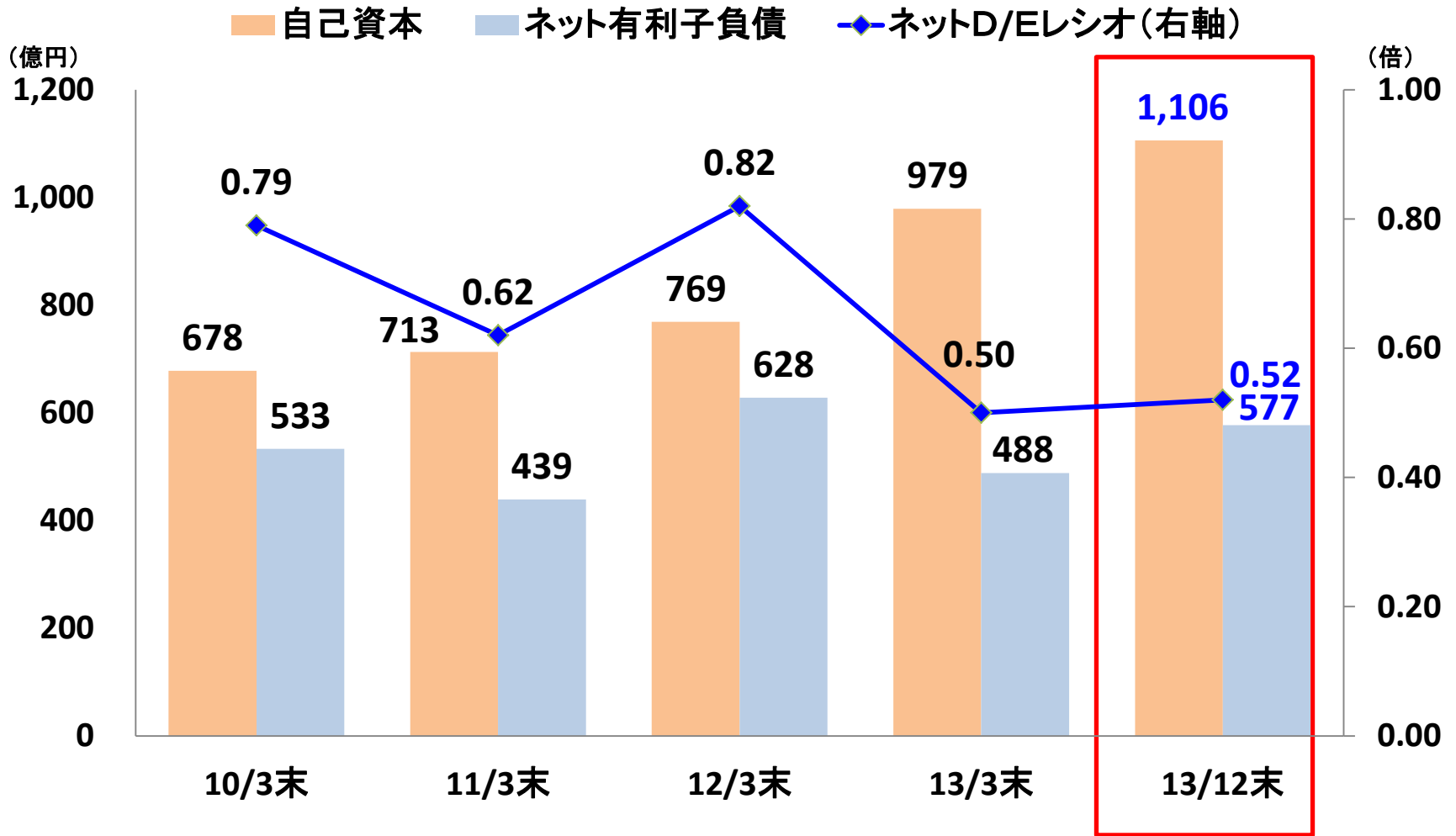
(資産)	13/3末	13/12末	増減
現金及び預金	192	248	+55
受取手形及び売掛金	1,375	1,600	+224
棚卸資産	347	420	+72
その他流動資産	57	62	+4
有形固定資産	96	124	+27
無形固定資産	42	38	-3
投資有価証券	602	631	+28
その他固定資産	54	57	+3
資産合計	2,769	3,181	+412

(負債/純資産)	13/3末	13/12末	増減
支払手形及び買掛金	857	976	+119
短期借入金	573	691	+118
その他流動負債	72	80	+7
長期借入金	107	133	+26
その他固定負債	170	183	+12
株主資本	726	792	+65
その他の包括利益累計額	252	314	+61
その他純資産	7	8	+1
負債純資産合計	2,769	3,181	+412

流動比率	131.2%	133.2%
------	--------	--------

自己資本比率	35.4%	34.8%
--------	-------	-------

自己資本・ネット有利子負債・ネットDER推移



(注) 自己資本 = 純資産 - 新株予約権 - 少数株主持分
 ネットD/Eレシオ = (有利子負債 - 現預金) / 自己資本

IK2013

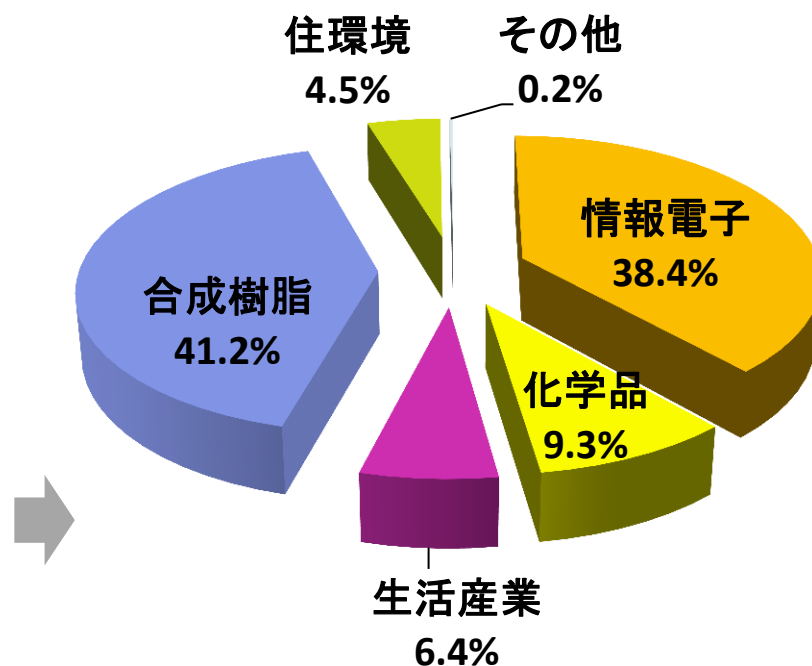
事業セグメント別売上高

- ✓情報電子事業は、液晶関連分野が好調に推移
- ✓合成樹脂事業は、アジアを中心に車両分野・OA分野が売上好調
- ✓全体的に円安の寄与が大きい

売上高

(億円)

	13/3期 1-3Q累計	14/3期 1-3Q累計	前年同期比 増減率
情報電子	1,434	1,672	+16.5%
化学品	319	404	+26.6%
生活産業	265	277	+4.4%
合成樹脂	1,379	1,793	+30.0%
住環境	164	196	+19.3%
その他	3	8	+180.9%
合計	3,568	4,353	+22.0%

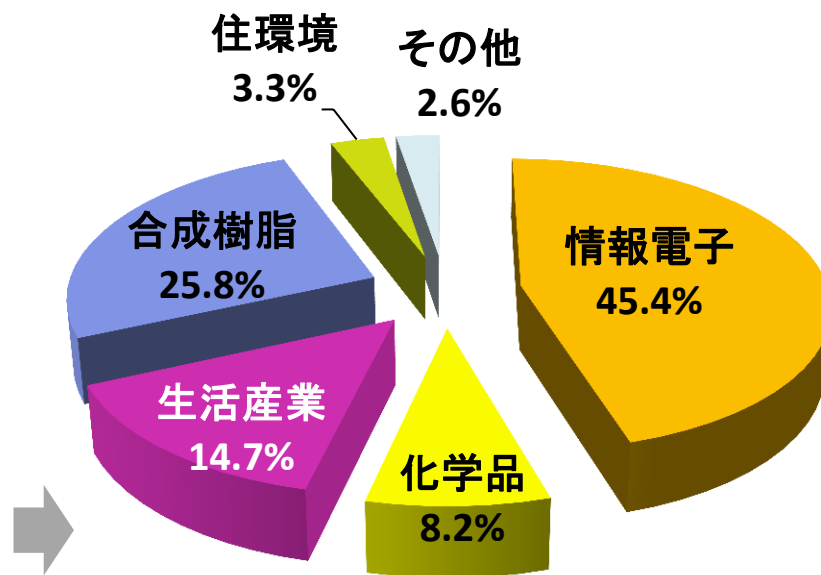


事業セグメント別営業利益

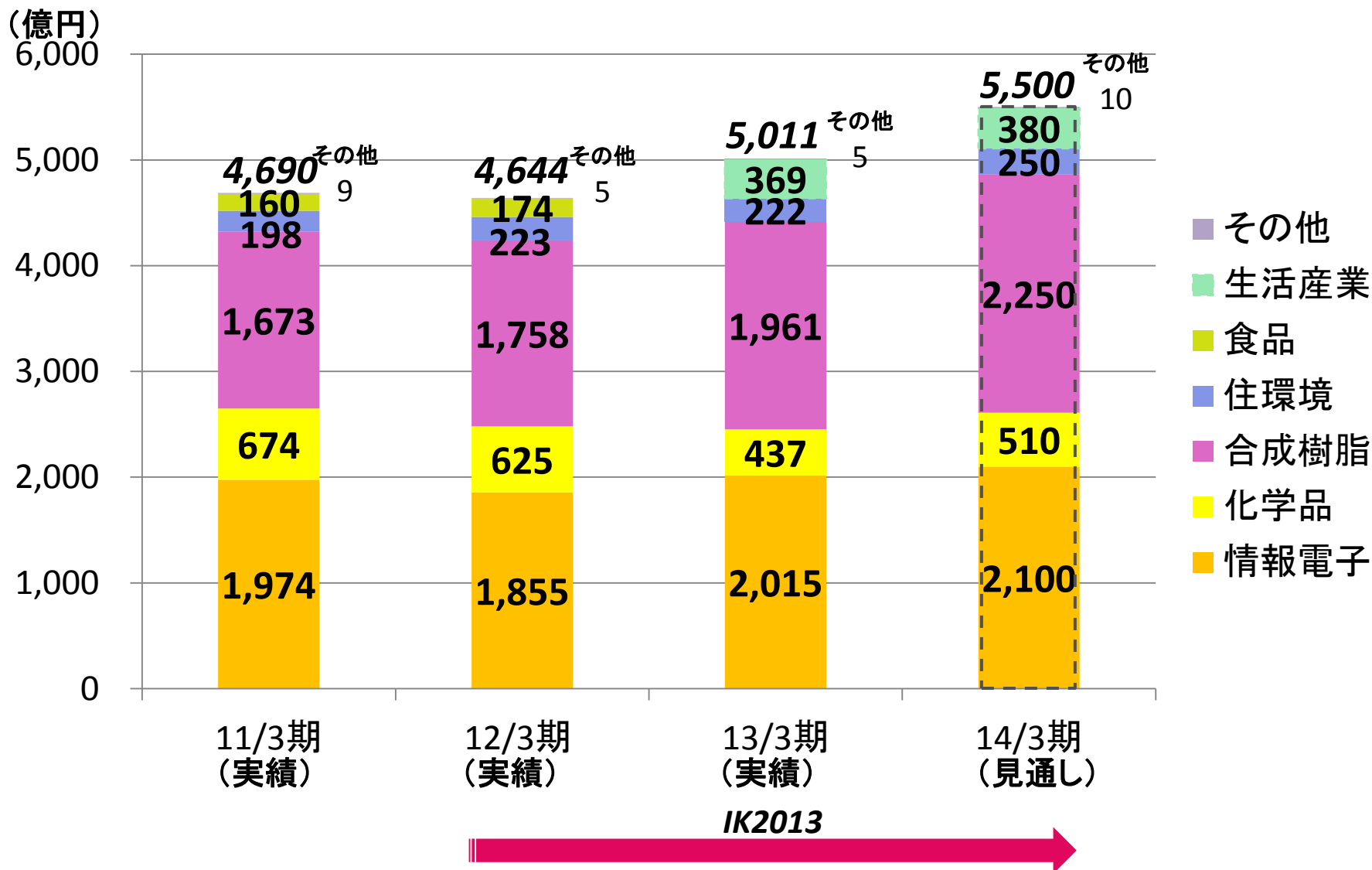
- ✓情報電子事業は、液晶関連が好調に推移
- ✓化学品事業は、難燃剤や輸出ビジネスが伸長
- ✓住環境事業は、住宅建材関連が好調に推移

営業利益

	13/3期 1-3Q累計	14/3期 1-3Q累計	(百万円) 前年同期比 増減率
情報電子	2,415	3,875	+60.4%
化学品	267	698	+161.5%
生活産業	1,103	1,248	+13.2%
合成樹脂	1,704	2,200	+29.1%
住環境	135	277	+105.2%
その他	142	222	+55.6%
合計	5,769	8,523	+47.7%



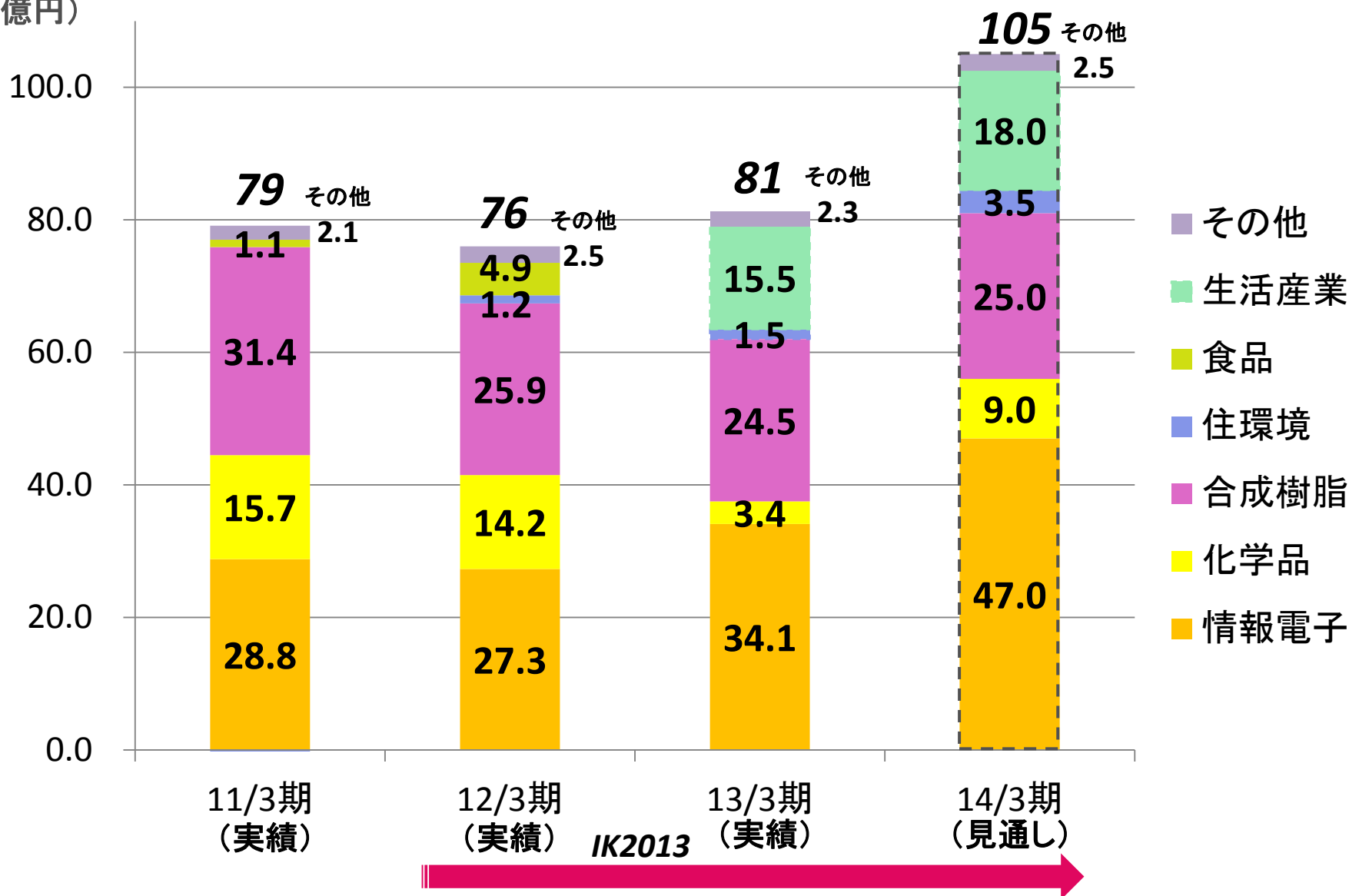
事業セグメント別売上高



(注) 13/3期第1四半期連結会計期間より報告セグメントの区分を変更しております。

事業セグメント別営業利益

(億円)



(注) 13/3期第1四半期連結会計期間より報告セグメントの区分を変更しております。

□ 配当方針:

連結当期純利益の20～30%を配当の目安
1株当たり最低限年間10円の安定配当に努める

□ 自己株式の取得: ⇒適宜実施予定

資本効率の向上を通じて、
株主還元、株主価値の向上を図る

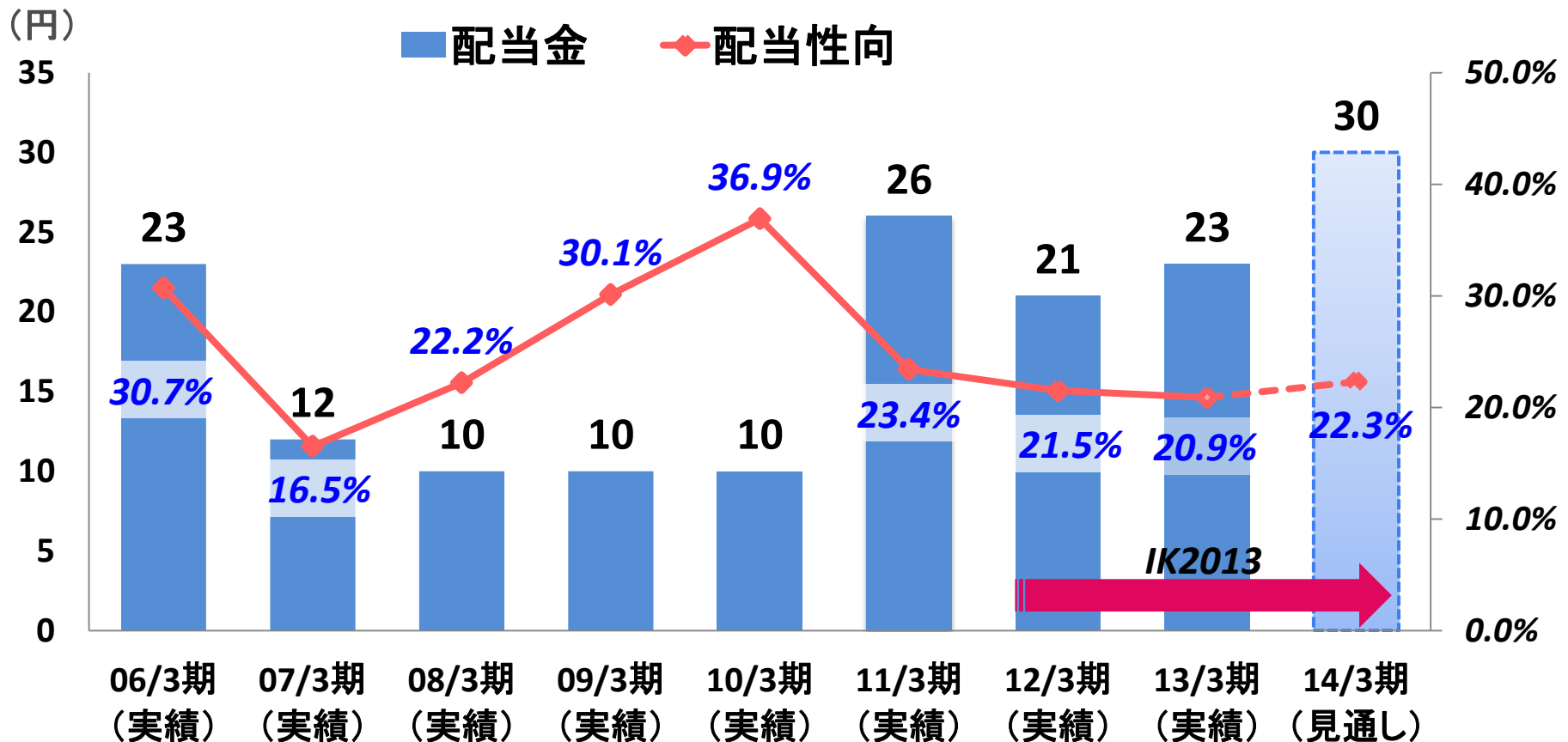
参考(2013年3月期の実施内容)

•取得株式数	800,000株
•株式取得価額	439,794,000円
•取得期間	2012年8月8日～8月28日

株主への利益還元①

1株当たりの年間配当金と配当性向

配当性向 20~30%を目安



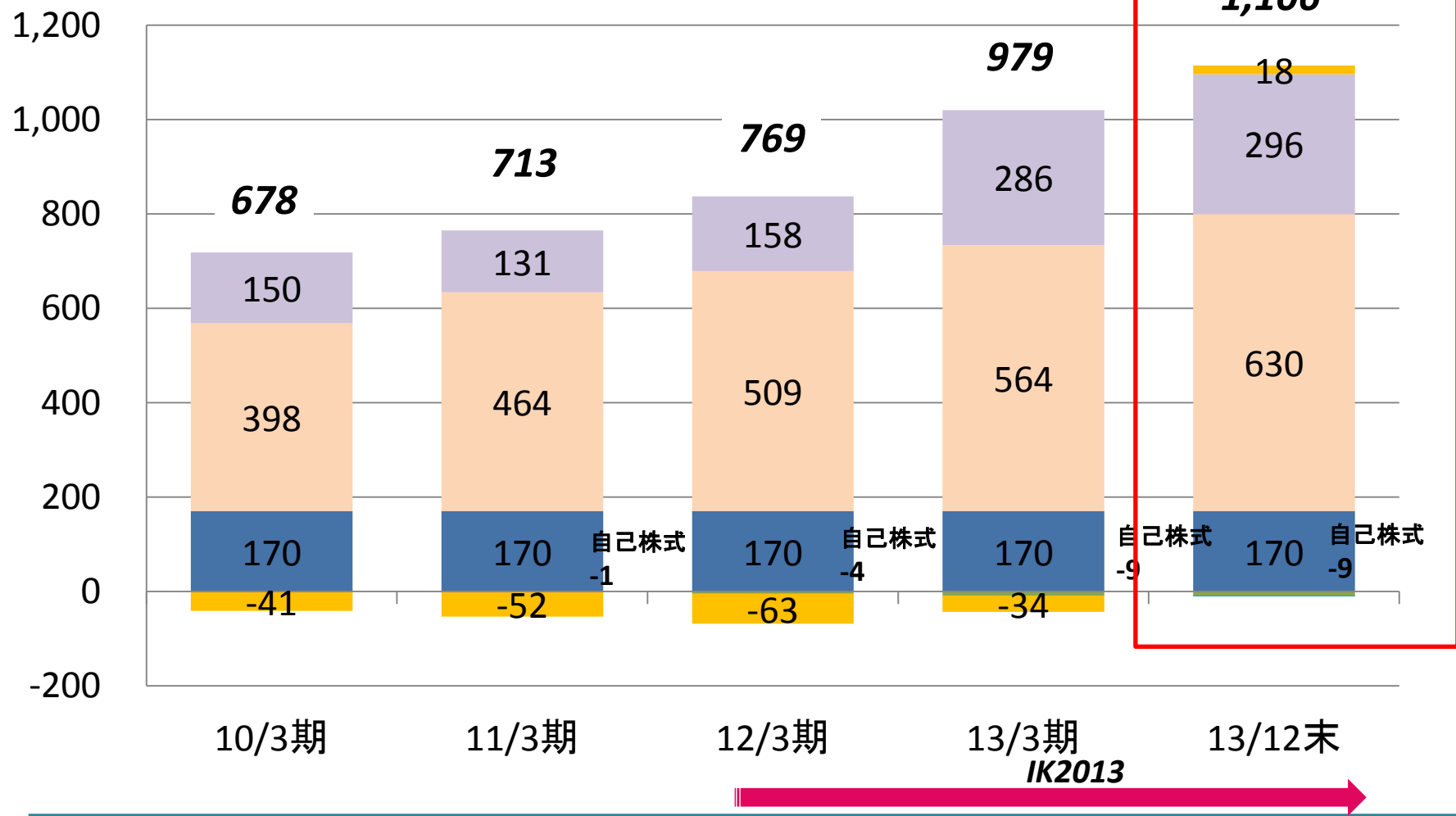
(注) 11/3期は、創業120周年の記念配当2円を含みます。

主な連結子会社の状況

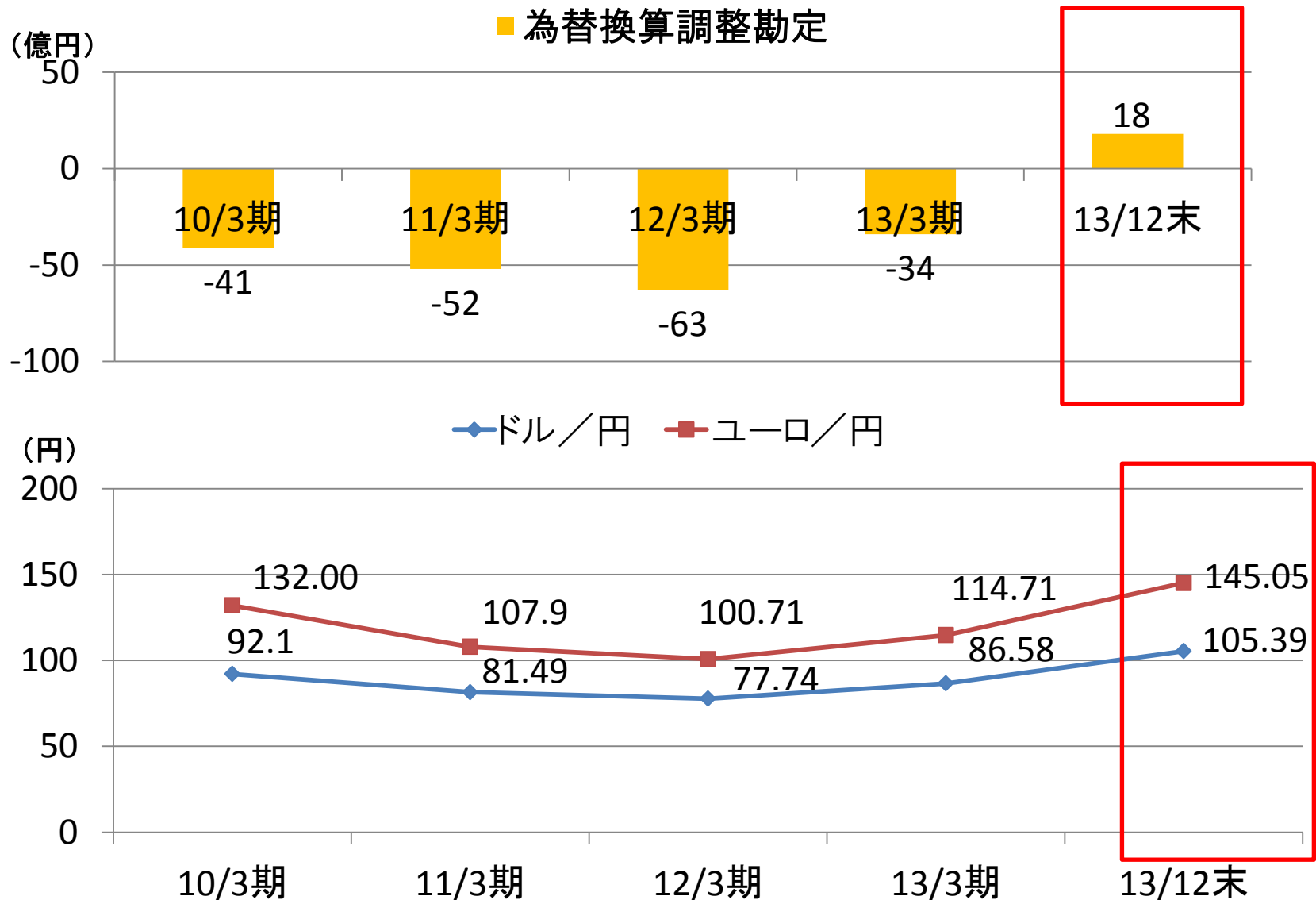
	連結子会社数(社)		
	国内	海外	合計
連結子会社	10	35	45
(内 製造業)	(6)	(15)	(21)
持分法適用非連結子会社 及び持分法適用関連会社	5	5	10
(内 製造業)	(2)	(3)	(5)
合計	15	40	55
(内 製造業)	(8)	(18)	(26)

(参考)自己資本の推移

- 資本・資本剰余金
- 利益剰余金
- 自己株式
- (億円) ■ その他評価差額金
- 繰延ヘッジ損益
- 為替換算調整勘定



(参考) 為替変動による為替換算調整勘定への影響



人と人をつなぐ、あなたのベストパートナーでありたい。

IK 稲畑産業株式会社

□ IRに関するお問い合わせ先

稲畑産業株式会社 財務経営管理室 IR企画部

TEL 03-3639-6579 FAX 03-3639-6410

E-mail inabata-ir@inabata.com

◆将来の見通しに関する注意事項

本資料にて開示されているデータおよび将来に関する予測は、本資料の発表日現在の判断や入手可能な情報に基づくものです。これらのデータや将来の予測は、不確定な要素を含んだものであり、将来の業績等を保証するものではありません。

◆数値の表示に関して

資料内の億円単位、百万円単位の数値は、それぞれ億円未満、百万円未満を切り捨てておりますので、個別数値と合計数値・増減額が一致しない場合があります。