


**IK INABATA & CO., LTD.**

グローバルに複合展開する商社

**稲畑産業株式会社**

(証券コード8098)



2014年12月

**1.概要**

**2.業績**

**3.事業区分**

**4.中期経営計画**

**「New Challenge2016」**

**5.株主還元**

**6.ご参考**

# 1. 稲畑産業の概要

## 稲畑産業とは

### 1. 創業1890年

1890年 京都において、稲畑染料店として発足  
その後、ケミカル分野を中心に事業を拡大



稲畑染料店(京都・西陣)

### 2. グローバルに複合展開する商社

世界**18カ国**に**60余拠点**を展開

市場開発、製造加工、物流、ファイナンス等の機能

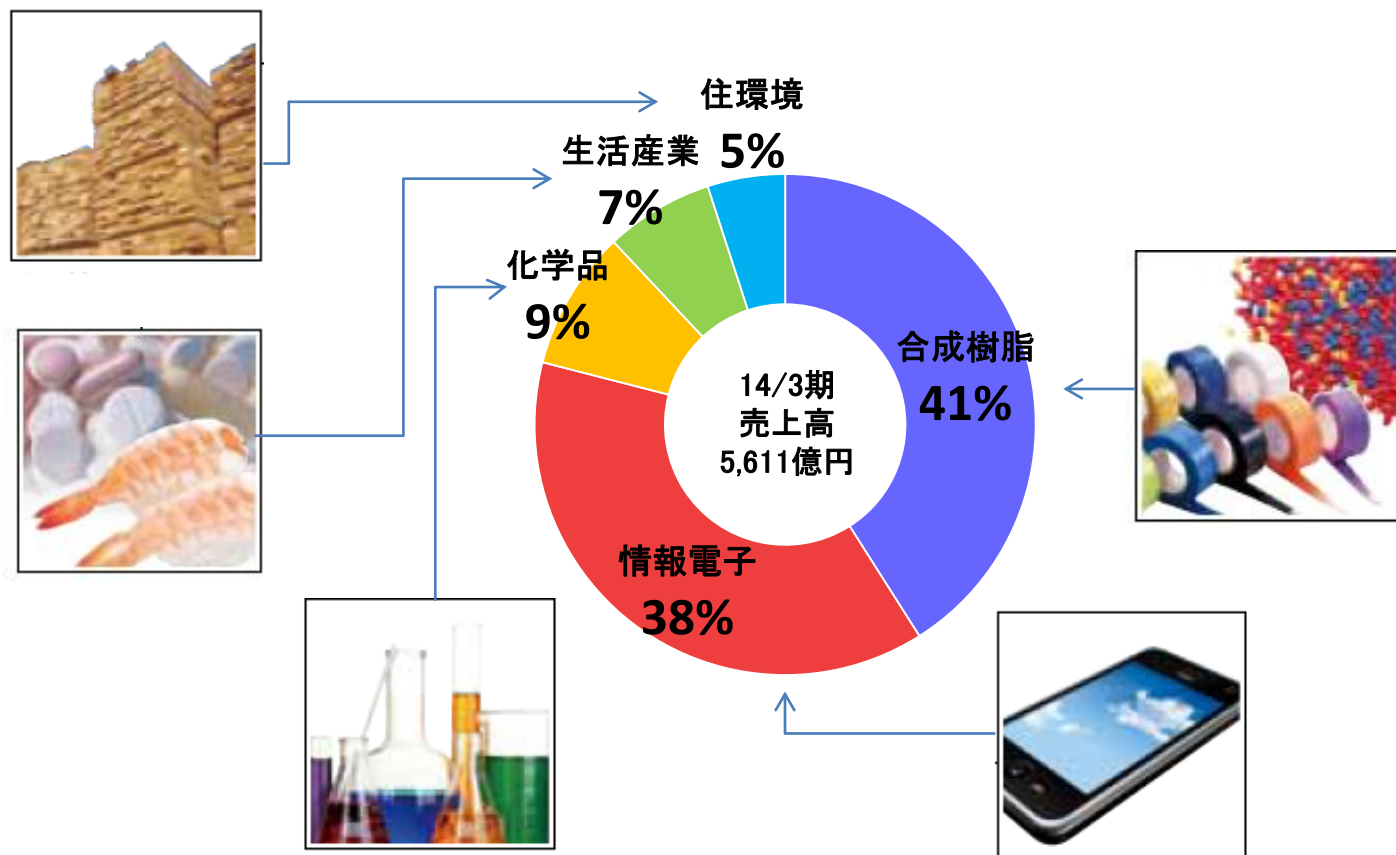
商品やマーケットの専門知識・ノウハウに基づく企画・提案



# 1. 稲畑産業の概要

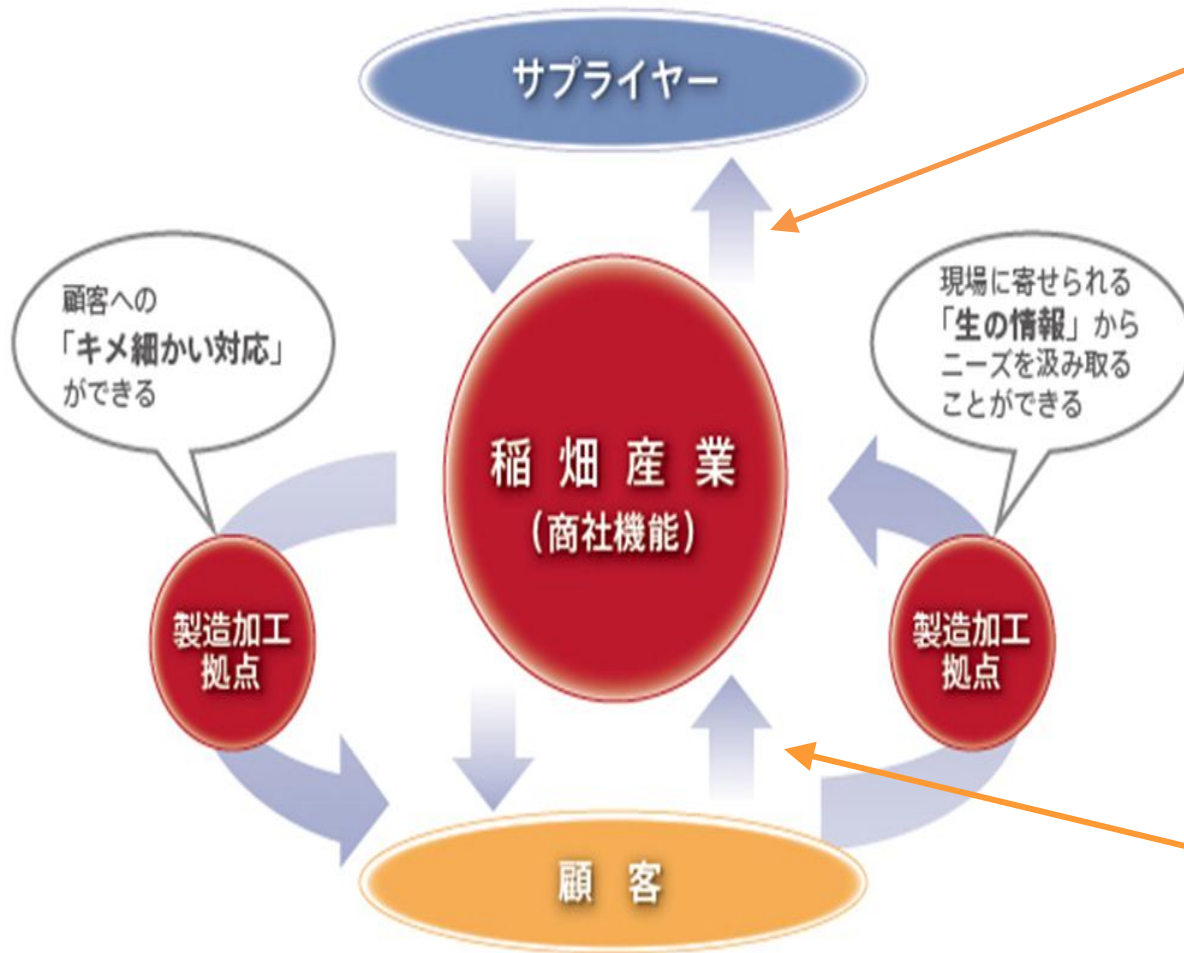
## 3. 5つの事業分野

現在、情報電子・化学品・生活産業・合成樹脂・住環境の5つの分野で事業を展開



# 1. 稲畑産業の概要

## 商社ビジネスの流れ



商社機能とは

専門性の高い  
人・情報力

により

製造加工  
ファイナンス  
物流  
リスクマネジメント  
商品開発  
など

様々な顧客ニーズに対応

## 2. 業績 2015年3月期第2四半期連結決算



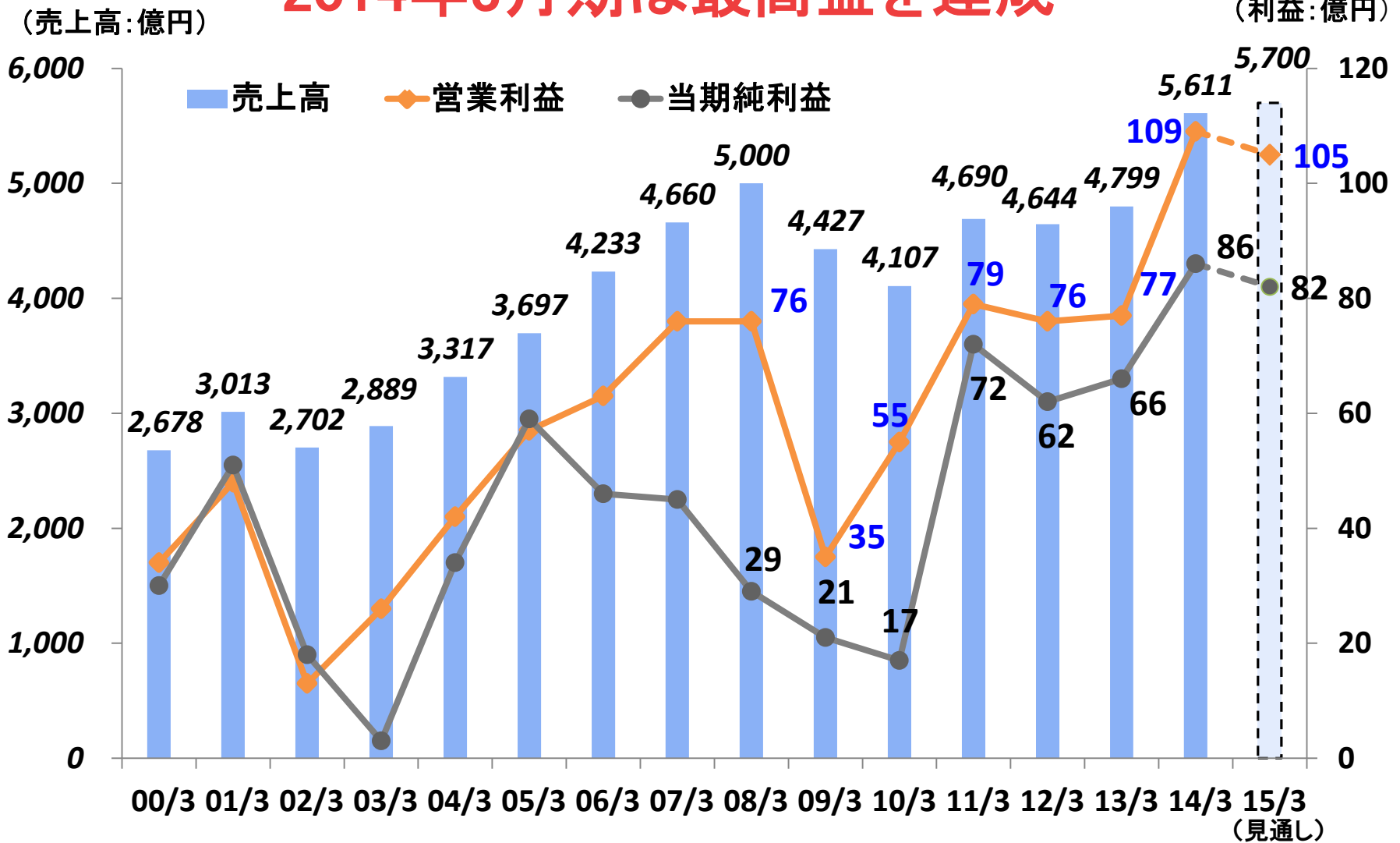
	14/3期 第2四半期	15/3期 第2四半期 (A)	対前年同期比増減		(億円)	
			金額	%	2014年11月6日 公表 通期見通し (B)	達成率 (A)/(B)
売上高	2,773	2,777	+3	+0.1%	5,700	48.7%
営業利益	57	51	△5	△10.3%	105	48.8%
経常利益	65	69	+3	+5.1%	125	55.3%
当期純利益	45	50	+5	+11.5%	82	62.0%
為替レート USD/円	98.86	103.01	+4.15		103.01	

(注) 2014年11月6日公表 通期見通し修正(営業利益△5億円、当期純利益+7億円)

# 2. 業績 過去15年の連結業績の推移



## 2014年3月期は最高益を達成

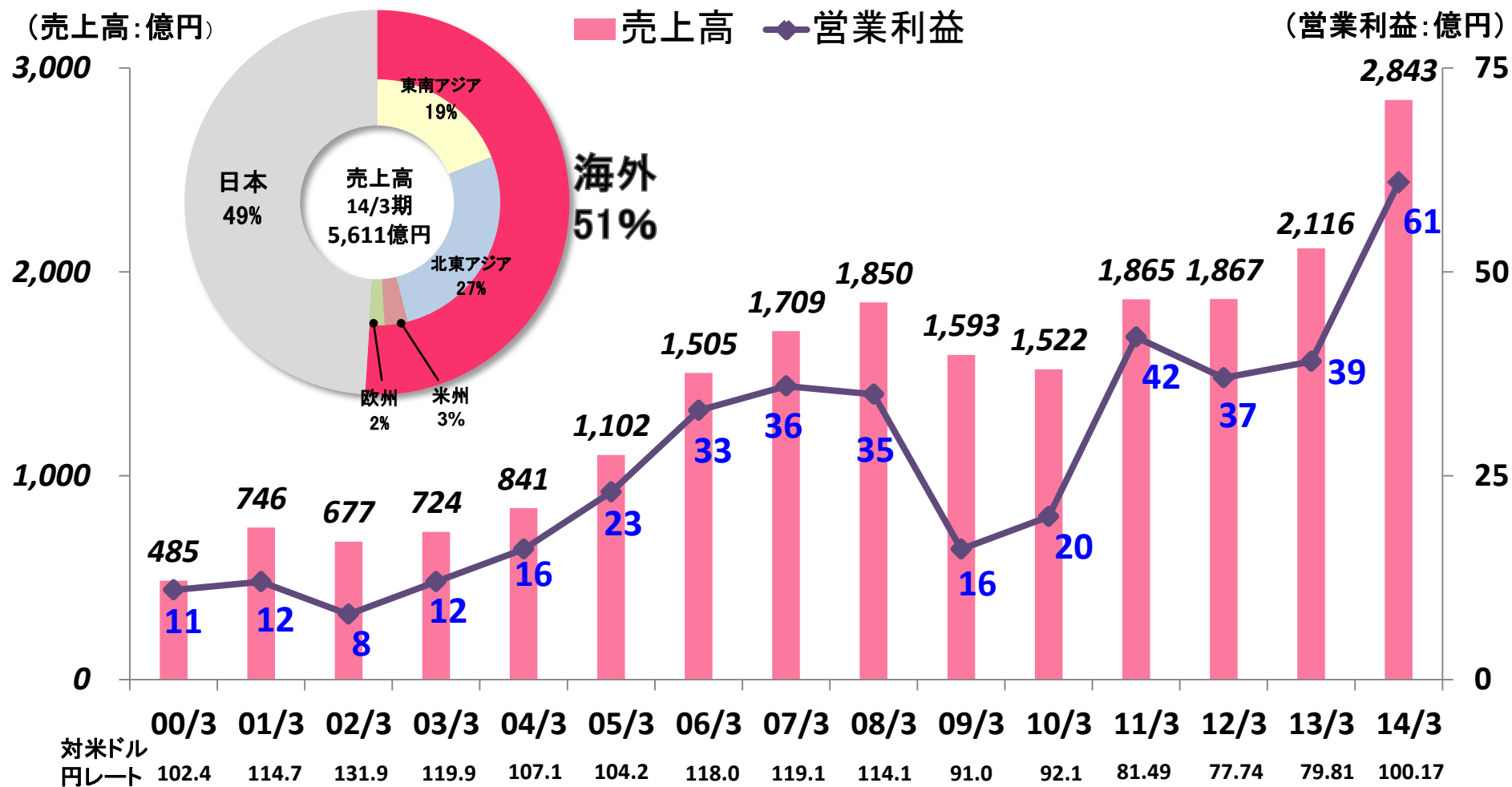


※ 14/3期の純利益86億円は、関係会社売却益11億円を含む。

# 2. 業績 過去15年の海外の業績推移



## 売上高・利益共に15年で5倍以上に伸長






### 3.事業区分① 「合成樹脂」事業



家電・OA・自動車などで使われる合成樹脂(プラスチック)原料や資材、食品包装資材、レジ袋など

- ・日用品、雑貨、建築用部品、医療向け合成樹脂、関連資材



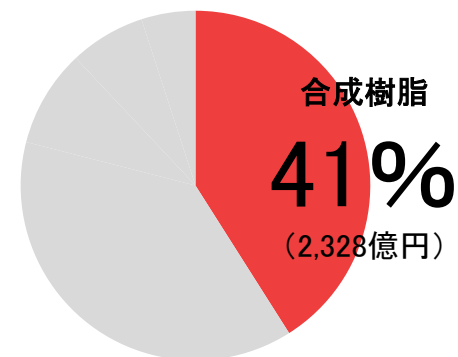
- ・家電・OA機器、自動車・バイク向けに高強度などの特性をもつ高機能樹脂



- ・レジ袋やゴミ袋、レトルト食品の包装パックなど



- ・テニスラケットのグリップなどスポーツ用品向けシート製品など

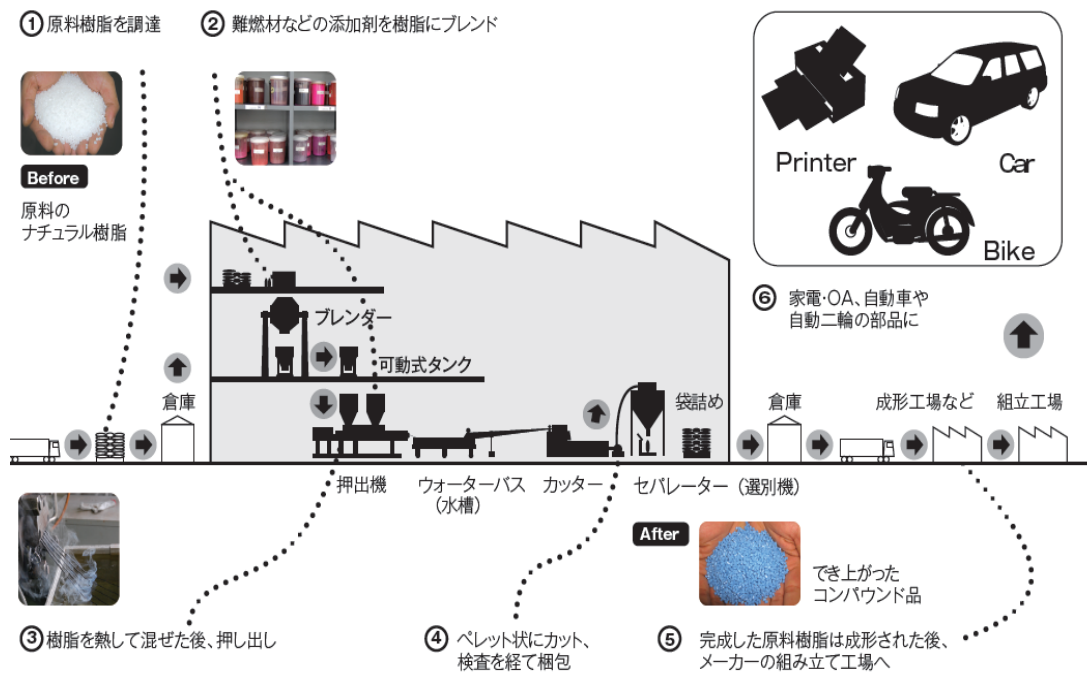


売上高(14/3期)

## 「合成樹脂事業の強み」

### コンパウンド加工事業により、他商社と差別化

樹脂コンパウンドの流れ



### 樹脂コンパウンドとは



プラスチック樹脂の用途に応じて、着色剤や難燃剤を添加して、樹脂に新たな特性を付与します。

### コンパウンド工場は7カ国8拠点

(中国2拠点・ベトナム・タイ・マレーシア・インドネシア・フィリピン・メキシコ)

## 液晶関連を主力として、将来の二次電池材料などにも注力

- ・TVやスマートフォンなど  
液晶の材料・原料

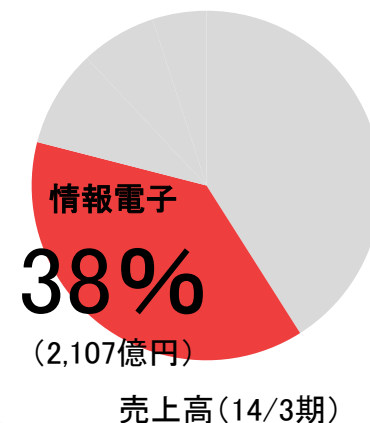



- ・プリンター、複写機向けに  
インクジェット染料、トナー原料



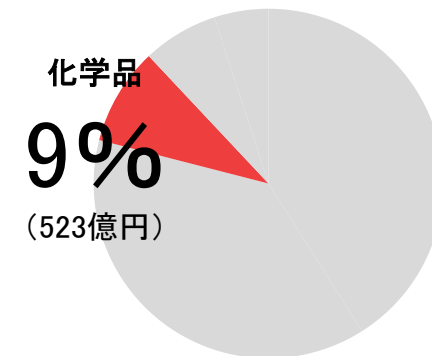
- ・太陽電池、リチウムイオン電池材料

- ・LED、半導体材料など



## 樹脂・ゴム原料や塗料・インキ・接着剤の原料や添加剤など

- ・樹脂、ゴム、繊維などの原料や添加剤を販売



売上高(14/3期)

- ・塗料、インキ、接着剤、製紙用などに  
原材料や添加剤



## 医薬中間体や家庭用品分野向け原料、食品など

・医薬中間体



・防虫・殺虫剤、芳香・消臭剤、  
化粧品などの原料



・水産物(エビ、ウニなどの寿司ネタ)



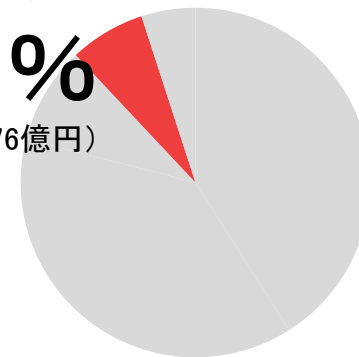
・農産物(ブルーベリー、国産冷凍野菜など)



生活産業

7%

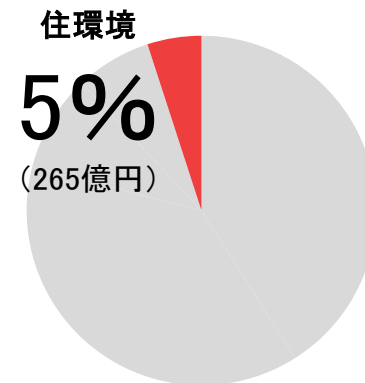
(376億円)



売上高(14/3期)

## 木材、集成材や接着剤、階段、ユニットバスなど

- 輸入・国産木材、集成材、建材など



売上高(14/3期)

- 化成品、樹脂原料、階段、床、ユニットバス、キッチン、トイレ、太陽光発電



- リサイクル商品の取り扱い  
(廃材利用の「パーティクルボード」、  
木質バイオマス発電所向け「木質チップ」)



## 中期経営計画目標(2017年3月期)

売上高	: 6,200億円
営業利益	: 125億円
経常利益	: 135億円
純利益	: 100億円
ROE	: 8.2%
ネットD/Eレシオ	: 0.45倍以下(※)
自己資本比率	: 38.0%
想定為替レート	: 1USD=100円

(※) ネットD/Eレシオ = (有利子負債 - 現預金) / 自己資本

## 4.中期経営計画 6つの重点施策



1. 海外事業の更なる拡大と深化

2. 成長が見込める市場・未開拓分野への注力

3. グローバル経営のインフラ整備・拡充

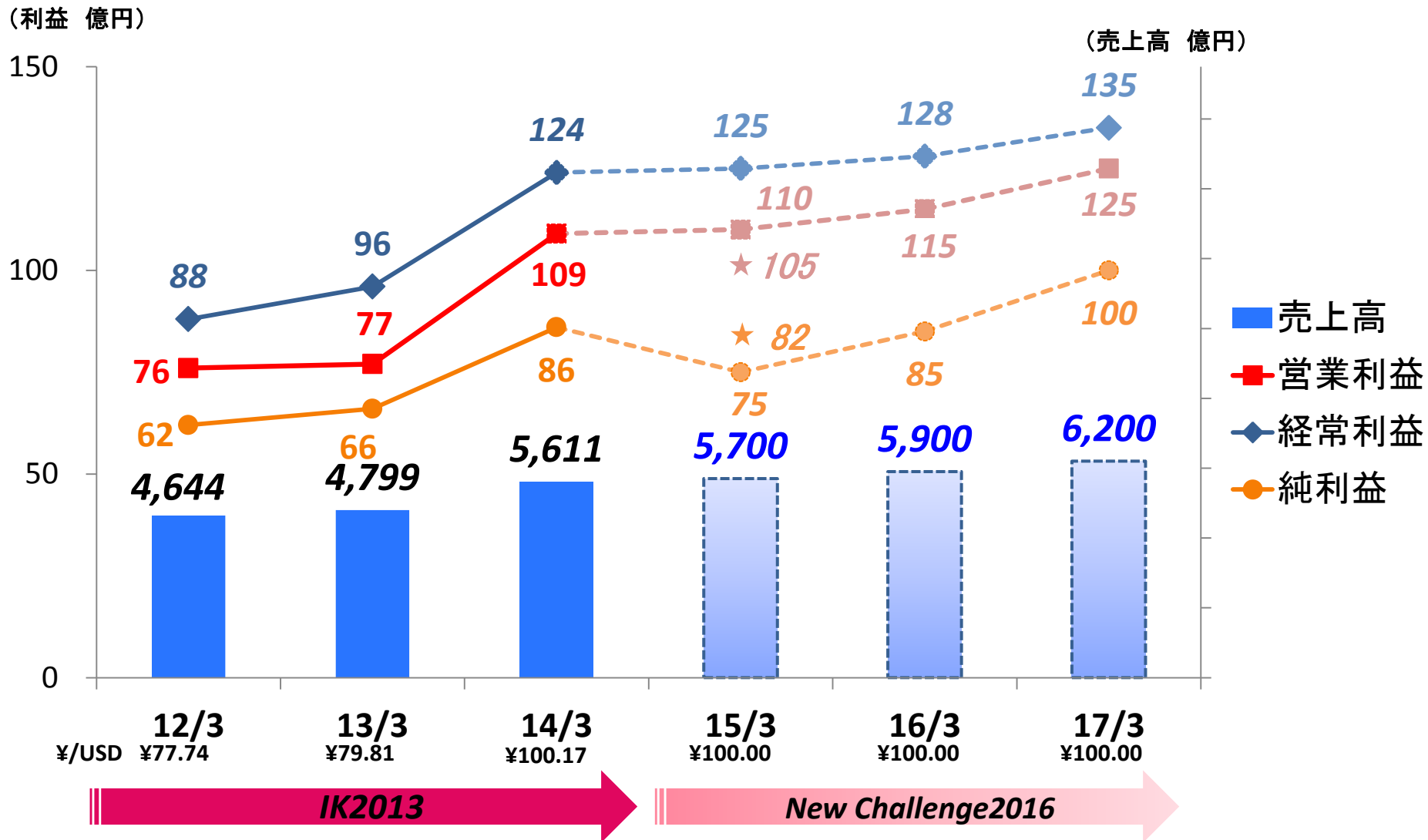
4. 将来の成長に向けた投資の実施

5. 資金効率・資産効率の更なる追求と財務体質の強化

6. グローバル人材の継続的な育成



# 4. 中期経営計画 3力年定量目標



※ 14/3期の純利益86億円は、関係会社売却益11億円を含む。

(注)各期の目標は、2014年5月に策定した計画値。★ は、2014年11月6日公表の修正値。

### 2015年3月期より株主還元を一層強化

配当方針：**総還元性向<sup>(\*)</sup>30～35%程度**を目安

\* 総還元性向 = (配当金 + 自己株式取得額) ÷ 連結純利益 × 100

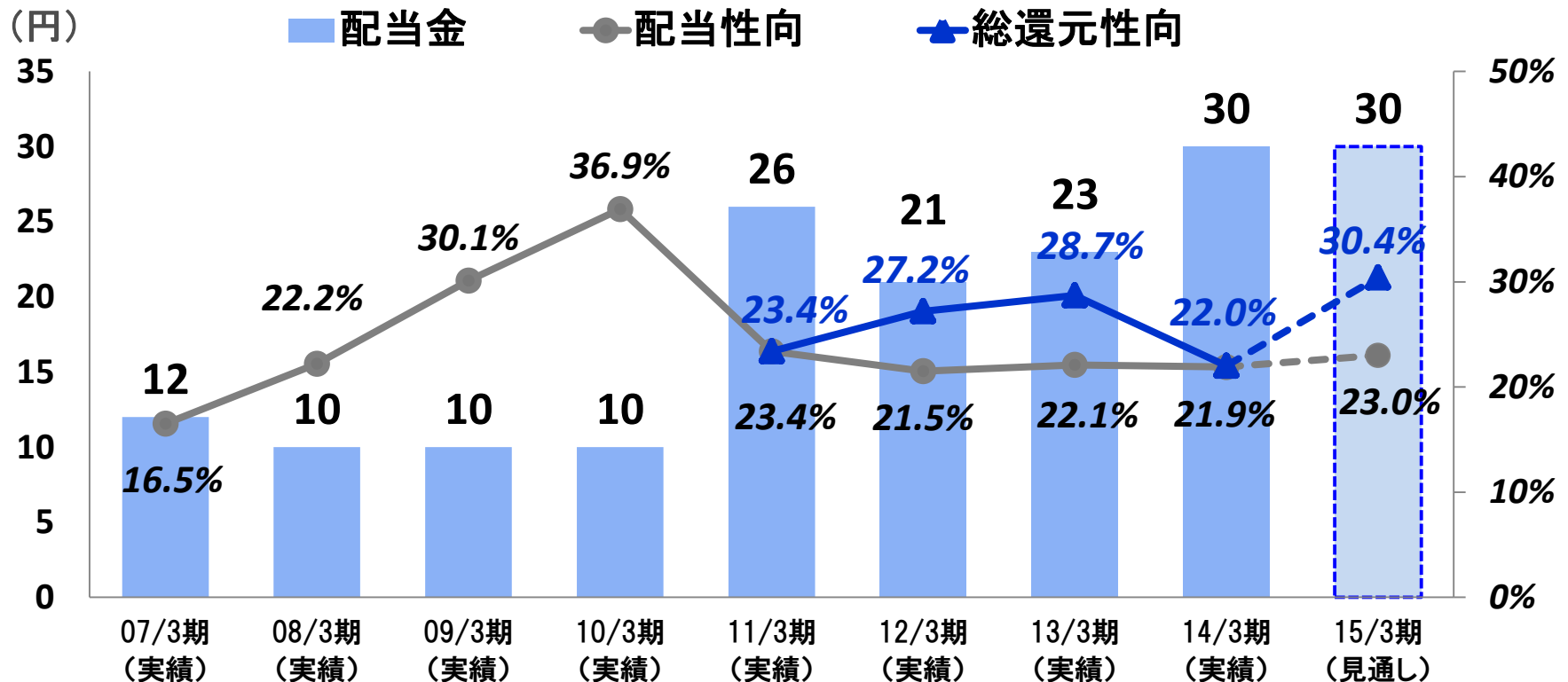
(参考) 自己株式の取得

2014年8月実施分      60万株    604,514,500円

# 5.年間配当金と株主還元指標の推移



**15/3期 予想配当金は30円[中間15円・期末15円]**



自己株式取得価額 (百万円)					355	439	604
----------------	--	--	--	--	-----	-----	-----

# 6.株価の推移



連結経営指標	1株当たり 当期純利益(EPS)	期末株価(終値)	株価収益率 (PER)	1株当たり 純資産額(BPS)	株価純資産倍率 (PBR)	自己資本 当期利益率(ROE)	自己資本比率
14/3期 (実績)	137.01円	1,052円	7.7倍	1,817.68円	0.58倍	8.1%	37.7%

※PER・PBRは期末株価(終値)から算出しております。

# 6.会社概要・株式情報



会社名	稲畑産業株式会社
創業	1890年10月1日
設立	1918年6月10日
資本金	93億6千4百万円
代表者	代表取締役社長 社長執行役員 稲畑 勝太郎
本社	大阪本社/大阪府中央区南船場 一丁目15番14号 東京本社/東京都中央区日本橋 本町二丁目8番2号
従業員数	599名〔連結3,586名〕
発行可能 株式総数	200,000,000株
発行済株 式の総数	63,499,227株

事業年度	毎年4月1日から 翌年3月31日まで
上場市場	東証一部
証券コード	8098
単元株式数	100株
株主数	4,557名
大株主の状 況(持株比率 上位3株主と 持株比率)	住友化学株式会社 22.0% 日本トラスティ・サービス信 託銀行株式会社(信託口) 4.9% JP MORGAN CHASE BANK 385093 4.1%

(注)当社保有の自己株式数(609,631株)については、持ち株比率の計算から除外しています。

(2014年9月30日現在)

# 6.ホームページ

詳しくは

当社WEBサイト「投資家向け情報のページ」へ是非お越してください。

稲畑産業 投資家

検索

より詳しい財務データやIR情報を掲載しております。

<http://www.inabata.co.jp/>

## 6. ノベルティ「ラクハリ」について



コクヨS&T株式会社様の  
「ラクハリ」は、

稲畑産業が出資しております  
タイの合弁企業

「KOKUYO-IK (THAILAND)  
CO., LTD.」

で製造されています。

「KOKUYO-IK (THAILAND) CO., LTD.」 出資比率 : コクヨS&T株式会社様 60% 、 稲畑産業 40%

## □ IRに関するお問い合わせ先

**稲畑産業株式会社 財務経営管理室 IR企画部**

TEL 03-3639-6579 FAX 03-3639-6410

E-mail [inabata-ir@inabata.com](mailto:inabata-ir@inabata.com)

### ◆将来の見通しに関する注意事項

本資料にて開示されているデータおよび将来に関する予測は、本資料の発表日現在の判断や入手可能な情報に基づくものです。従いましてこれらのデータや将来の予測は、不確定な要素を含んだものであり、将来の業績等を保証するものではないことをご理解下さい。

### ◆数値の表示に関して

資料内の億円単位、百万円単位の数値は、それぞれ億円未満、百万円未満を切り捨てておりますので、個別数値と合計数値・増減額が一致しない場合があります。